



Messaggio Municipale No. 322
Risoluzione Municipale No. 741

21 ottobre 2024

Approvazione dei conti preventivi 2025 del Comune di Monteceneri

Onorevole Signor Presidente,
Onorevoli Signore e Signori Consiglieri comunali,

il Municipio vi sottopone, per esame e approvazione, il Preventivo per l'esercizio 2025 e la proposta di mantenere il moltiplicatore d'imposta per l'anno 2025 al 92%.

Premessa

Il Preventivo 2025 prevede un utile d'esercizio di fr. 2'706.35, con un moltiplicare d'imposta al 92%. Il 1° gennaio 2025 entrerà in vigore la modifica degli artt. 177 e 178 della Legge organica comunale, che permette ai Comuni di adottare due moltiplicatori distinti per le persone fisiche e le persone giuridiche. I Comuni possono quindi, per la prima volta, adottare due moltiplicatori distinti, ma il Municipio ha deciso per l'anno in esame di non avvalersi di questa possibilità, considerato che è ancora pendente presso il Gran Consiglio la decisione su eventuali moratorie, in particolare quella di impedire per cinque anni che il moltiplicatore delle persone giuridiche sia inferiore a quello delle persone fisiche. Parimenti le prospettive finanziarie non rendono ancora necessaria una modifica immediata della prassi e pressione fiscale sinora attuata in quanto il Comune è stato in grado di "assorbire", senza aumentare la pressione fiscale, il minor ricavo delle imposte per le persone giuridiche, che con l'anno 2025 vedrà ridursi l'aliquota di prelievo dall'8% al 5.5%.

L'onere lordo d'investimento è quantificato in fr. 5'776'895.00 che, dedotte le entrate per investimento, porta ad un risultato globale previsto di – fr. 2'533'112.40.

Il Municipio, per raggiungere l'obiettivo del pareggio dei conti, ha compiuto un'ulteriore analisi delle singole voci di spesa direttamente controllabili, implementando misure per contenere le stesse e questo anche perché il Comune, in futuro, dovrà affrontare ancora importanti investimenti. Di transenna è proposta una modifica di alcune voci contabili per permettere una migliore lettura ed analisi della situazione finanziaria, con particolare attenzione alla causalità delle spese per i vari servizi e centri di costo.

Per continuare a mantenere una situazione finanziaria sostenibile, migliorando l'incisività e la dinamicità del Comune, l'Esecutivo ha pure avviato più progetti, in particolare: la riorganizzazione dell'apparato amministrativo che, se da un lato porta ad un aumento dei costi per il personale, dall'altro è neutralizzato con i minori mandati esterni; l'adozione di nuovi strumenti di conduzione e pianificazione strategica, che permettano di operare in modo sinergico, condiviso, efficace ed efficiente nel raggiungimento degli obiettivi politici, sebbene parte di questa è rallentata da una procedura ricorsuale.

Fatte queste premesse, sottoponiamo per esame e approvazione i conti preventivi, con le seguenti indicazioni:

- il preventivo tiene in considerazione la situazione dei conti aggiornati al 30 settembre 2024;

- il gettito d'imposta cantonale base per l'anno 2021 (ultimo accertamento) è stato definito in fr. 12'643'743.00, con un incremento di fr. 374'887.00 rispetto all'anno precedente e questo con un moltiplicatore di riferimento del 100%;
- il preventivo degli investimenti, che ha unicamente una funzione programmatica, indica le spese per opere già a conoscenza del Consiglio comunale o in via di realizzazione nel corso dell'anno 2025;
- il fabbisogno per l'anno 2025 ammonta a fr. 9'550'297.65, con una riduzione di fr. 309'325.10 rispetto al preventivo 2024.



Commento generale

Qui di seguito i dati e le cifre principali:

		Preventivo 2025	Preventivo 2024
Spese totali	fr.	19'446'149.90	18'840'868.00
Ricavi totali	fr.	9'895'852.25	8'981'245.25
Fabbisogno d'imposta	fr.	9'550'297.65	9'859'622.75
Gettito d'imposta MP 92%	fr.	9'553'004.00	9'864'805.00
Risultato d'esercizio	fr.	2'706.35	5'182.25
Moltiplicatore d'imposta	%	92	92
Aumento/diminuzione del fabbisogno	%	- 3.14	+ 6.48
Risultato globale	fr.	-2'533'112.40	3'737'776.60
Autofinanziamento	fr.	1'363'982.60	1'049'728.60

I costi totali registrano un aumento di fr. 605'281.90 (+ 3.21%), affiancato però da un aumento delle entrate generali. Nel dettaglio, i ricavi di gestione corrente dovrebbero registrare un'importante crescita (+ 10.18%), dovuta prevalentemente a: l'incremento del contributo di livellamento (conto 930.4622.700, + 240'000.00); la conferma del trend di crescita delle imposte alla fonte registrato negli ultimi anni (conto 910.4002.000, + 295'000.00); l'aumento degli interessi da piazzamenti a breve termine della liquidità e da interessi di mora per le imposte dovute (conti 961.4400.001/961.4401.000, + 10'000.00). Grazie a questi incrementi, il Comune sarà in grado di assorbire totalmente la perdita prevista a seguito della modifica dell'aliquota cantonale dell'imposta sull'utile delle società di capitali e cooperative dall'8% al 5.5%, per la quale si stima una minore entrata pari al 25% (circa fr. 370'000.00).

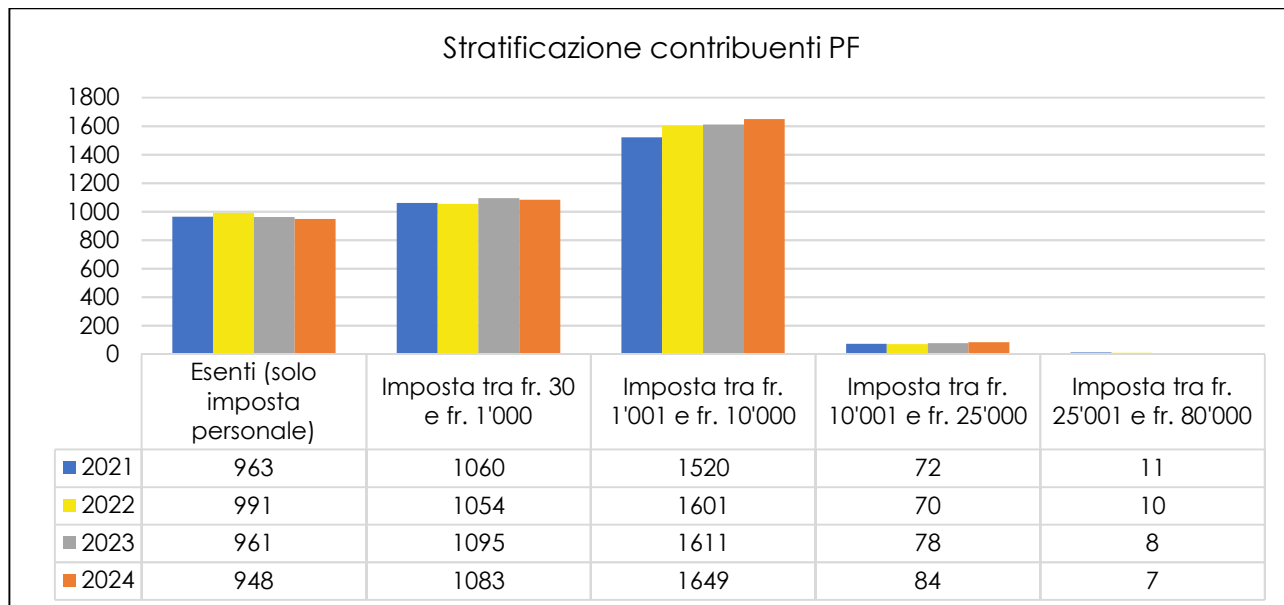
Analizzando i vari conti della gestione corrente, la maggior spesa è dovuta soprattutto a tre voci:

- i costi per il personale ed i relativi oneri sociali ed assicurativi (+ fr. 80'615.20), attribuibili prevalentemente alla modifica delle aliquote imputate ai salari assicurati presso l'Istituto di Previdenza del Canton Ticino a seguito della votazione popolare del 9 giugno 2024;
- l'aumento dei rimborsi ad enti esterni quali Comuni, Consorzi ed altri enti locali (+ fr. 526'128.00), spese non direttamente controllabili dall'Esecutivo comunale;
- le spese per interessi passivi a breve e lungo termine (conto 961.3401.001, + fr. 51'500.00), in quanto si prevede il rinnovo di prestiti in scadenza nel corso del 2025, per i quali si era ottenuto precedentemente un interesse nettamente inferiore a quanto attualmente offerto dal mercato.

Il Preventivo 2025 presenta un totale di ammortamenti pari a fr. 1'295'532.90 (+ 13.47%), suddivisi come segue: fr. 294'316.00 relativi al servizio di eliminazione delle acque di scarico, fr. 306'732.30 riguardanti il servizio di approvvigionamento idrico e fr. 694'484.60 di opere generali. Il netto aumento è dovuto al riallineamento di alcuni ammortamenti a seguito dell'introduzione della contabilità dei cespiti tramite il relativo modulo fornito con l'applicativo informatico Ge.Co.Ti. Si rammenta infine che il tasso minimo di ammortamento dell'8% previsto dall'ex art. 158 cpv. 2 LOC è stato abrogato, non essendo più in linea con il nuovo sistema di calcolo, che impone gli ammortamenti lineari (importo costante in base agli anni di utilizzo del bene).

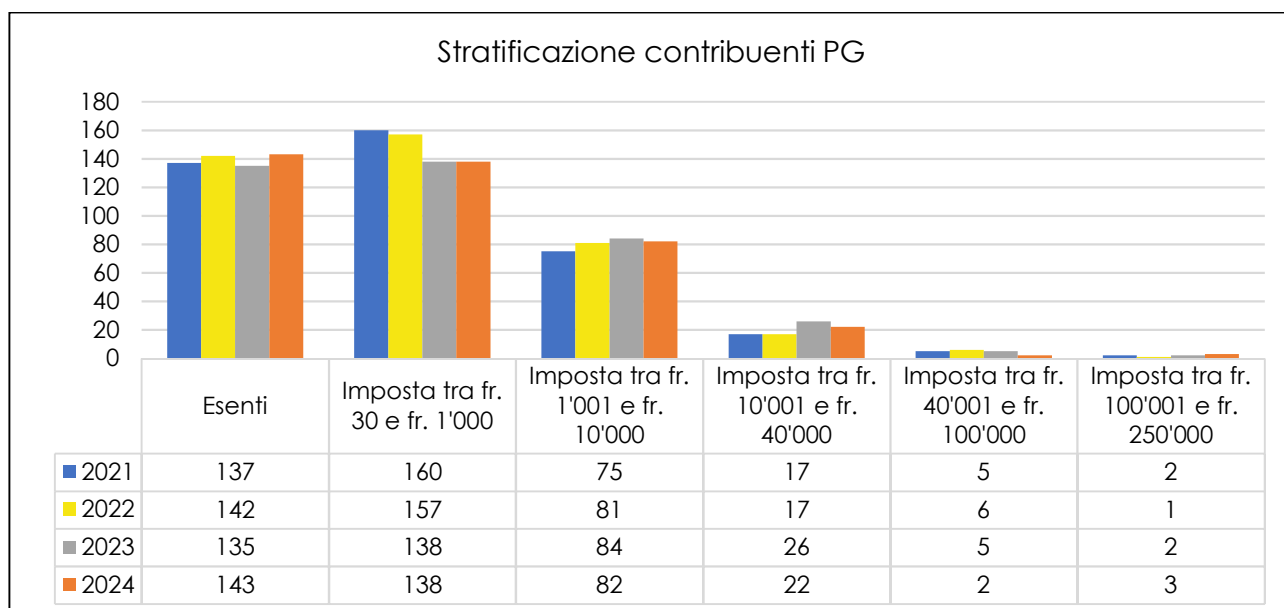


La stratificazione fiscale dei contribuenti di Monteceneri, sulla base delle richieste d'acconto emesse per i periodi fiscali dal 2021 al 2024, è la seguente:



Come evidenzia il grafico, il gettito fiscale comunale è sostenuto soprattutto dal ceto medio.

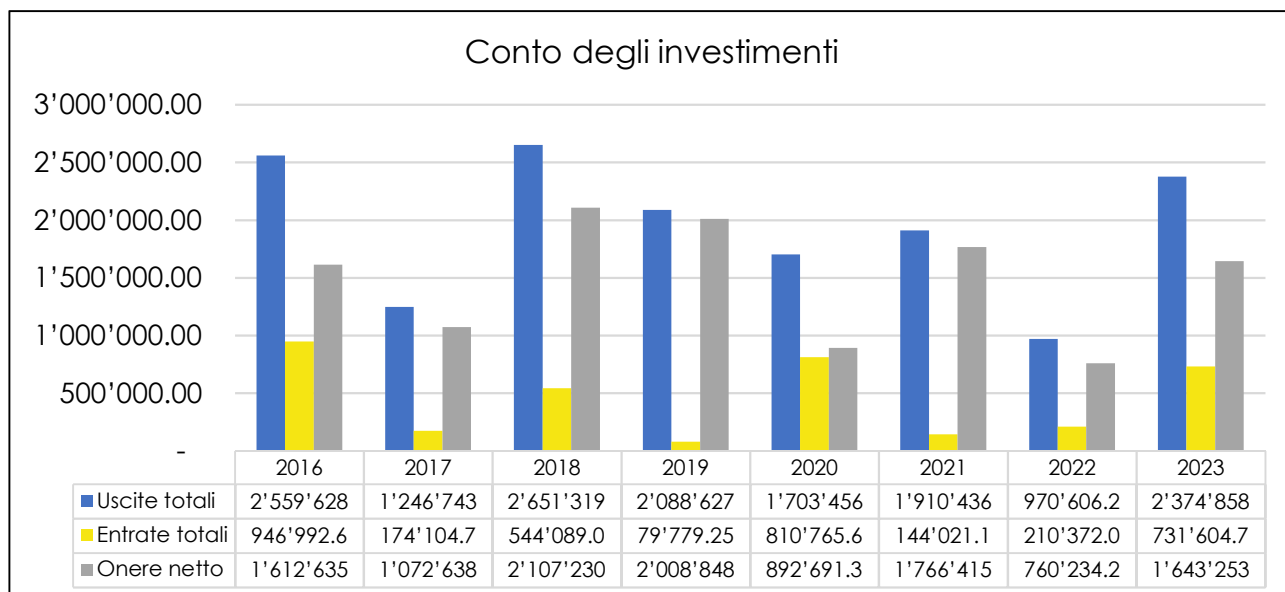
Per quanto concerne le persone giuridiche la situazione fiscale subirà delle importanti modifiche nel corso del 2025, riconducibili principalmente riforma fiscale citata precedentemente. Questa porterà presumibilmente ad un cambio strutturale della stratificazione fiscale delle persone giuridiche, che nella maggioranza dei casi condurrà ad una netta diminuzione del dovuto d'imposta a favore del Comune. Anche in questo caso si espone una tabella che fornisce un'idea della relativa stratificazione fiscale, basata anche questa sulle richieste d'acconto per i periodi fiscali dal 2021 al 2024:



I margini di manovra del Comune per favorire l'insediamento di attività di qualità, quindi redditizie, sono per ora molto limitate, poiché legate fortemente ai piani regolatori in vigore e al nostro moltiplicatore. Un'eventuale differenziazione del moltiplicatore comunale per le persone fisiche e quelle giuridiche al momento non è ancora stato ponderato, in quanto l'autorità cantonale non si è ancora espressa definitivamente in merito. Si ritiene che lo stesso possa essere uno strumento determinante per incentivare l'insediamento di nuove attività, unitamente alle nuove norme pianificatorie per il quartiere di Bironico (MM 314 approvato dal Consiglio comunale il 20 dicembre 2023), alla futura nuova fermata ferroviaria di Bironico-Camignolo e all'apertura dello svincolo autostradale di Sigirino, che miglioreranno l'accessibilità e l'attrattività del Comune. Il Municipio ha pure avviato i primi incontri con le aziende principali del territorio per meglio comprendere l'andamento delle stesse, acquisire eventuali esigenze delle società e comprenderne le prospettive di sviluppo; parimenti si stanno avviando i primi contatti per favorire l'insediamento di nuove attività, che possano portare valore aggiunto al territorio di Monteceneri e parallelamente incrementare le risorse fiscali. Dopo i primi contatti, l'Esecutivo comunale è moderatamente ottimista sulle possibilità di sviluppo di questo settore per i prossimi anni.

Gli investimenti indicati nel preventivo 2025 saranno contestualizzati nel dettaglio con la presentazione del piano finanziario 2025 – 2028, prevista entro la prima metà del 2025. In ogni caso in sede di preventivo le entrate e le uscite del conto degli investimenti, per opere votate o da votare, sono presentate solo a titolo informativo (art. 169 cpv. 4 LOC). Il Municipio, dopo aver adottato le linee di sviluppo del Comune, orientate principalmente a uno sviluppo sostenibile del territorio e i cui contenuti possono riassumersi nell'adozione di politiche di vicinanza al cittadino, di efficienza dell'apparato amministrativo, di incremento delle risorse fiscali, di promozione delle attività culturali, sportive, turistiche e del tempo libero, vogliono posizionare il Comune quale polo centrale d'importanza cantonale. Grazie alla conclusione della prima fase di riorganizzazione dell'Amministrazione, ora sarà possibile affrontare e recuperare gli importanti investimenti già decisi dal Consiglio comunale.

Qui di seguito riportiamo la rappresentazione grafica riassuntiva per quanto riguarda il conto degli investimenti delle ultime due legislature.



A titolo informativo, si indica di seguito il calcolo del moltiplicatore aritmetico:

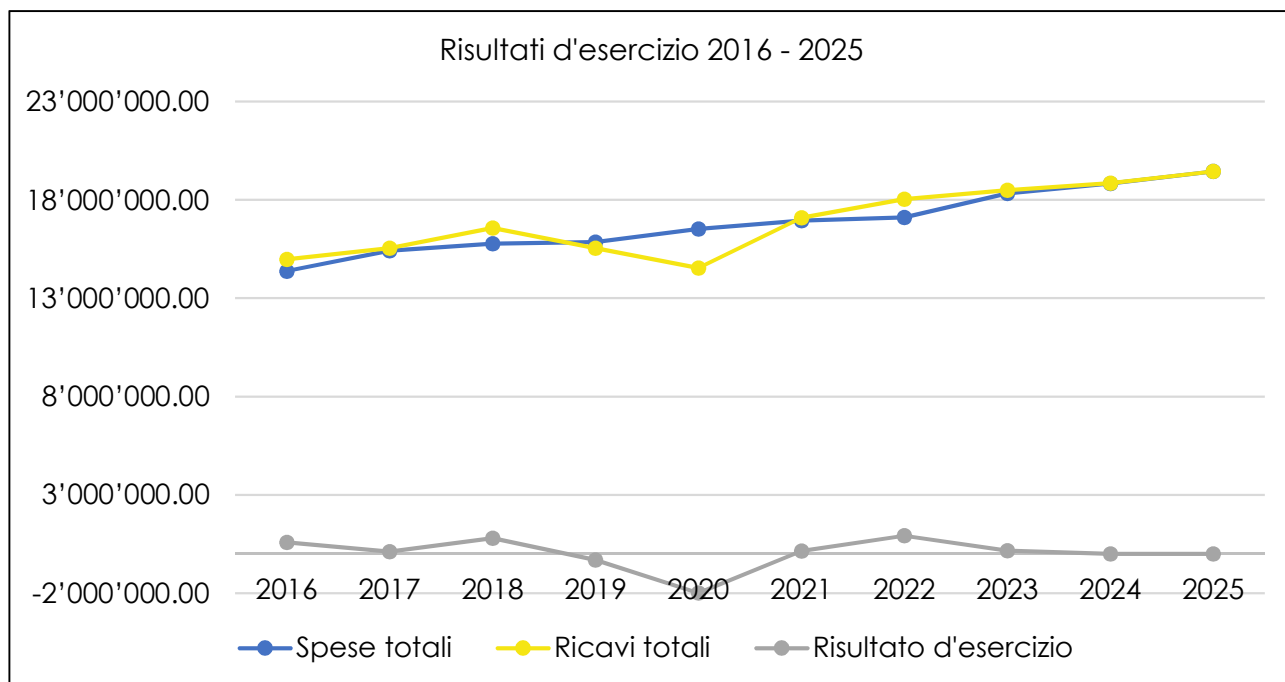
Fabbisogno lordo	Fr.	9'550'297.65
./. imposta immobiliare	Fr.	698'600.00
./. imposta personale	Fr.	152'400.00
= fabbisogno netto	Fr.	8'699'297.65
Gettito imposta reddito e sostanza PF (100%)		8'251'300.00
+ gettito imposta utile e capitale PG (100%)		1'207'400.00
= gettito d'imposta comunale 2025 (100%)	Fr.	9'458'700.00

$$\text{Moltiplicatore aritmetico 2025} = \frac{\text{Fabbisogno netto}}{\text{Gettito d'imposta comunale (100\%)}} \quad \mathbf{91.97\%}$$

Il Municipio, visto il risultato operativo positivo, considerando anche un debito pubblico pro-capite contenuto, un capitale proprio elevato, e il moltiplicatore aritmetico sopra esposto, propone di mantenere quest'ultimo al 92%, sia per le persone fisiche che per quelle giuridiche.

Risultati d'esercizio 2016 – 2025

Qui di seguito riportiamo la rappresentazione grafica e la tabella relativa ai risultati d'esercizio delle due ultime legislature. Per gli anni 2024 e 2025 sono riportati i dati di preventivo, mentre per gli anni dal 2016 al 2023 i dati di consuntivo.



	Spese totali	Ricavi totali	Risultato d'esercizio
2025 - preventivo	19'446'149.90	19'448'856.25	2'706.35
2024 - preventivo	18'840'868.00	18'846'050.25	5'182.25
2023	18'327'100.22	18'494'114.99	167'014.77
2022	17'116'228.24	18'038'541.74	922'313.50
2021	16'947'643.18	17'094'883.99	147'240.81
2020	16'527'273.13	14'538'277.04	-1'988'996.09
2019	15'854'359.56	15'554'725.68	-299'633.88
2018	15'782'345.76	16'580'750.72	798'404.96
2017	15'424'419.02	15'548'497.18	124'078.16
2016	14'378'361.96	14'974'271.47	595'909.51

Commento di dettaglio alla gestione corrente

0 Amministrazione

012.3102.002 Monteceneri informa

Nuova voce di spesa inserita nel piano dei conti che riporta il costo complessivo per la stampa e la consegna del bollettino informativo del comune a tutti i fuochi. Questo strumento, unitamente al portale comunale e alla nuova pagina "Instagram", concorre a rendere la popolazione maggiormente informata sull'attività comunale.

021.3130.001 Spese postali e telefoniche

Oltre al risparmio ottenuto dall'utilizzo della posta A+ in sostituzione alle lettere raccomandate, nel 2025 si è deciso di attribuire le spese di spedizione delle fatture inerenti alle tasse causali ai centri di costo 141 (imposta sui cani), 710 (approvvigionamento idrico), 720 (eliminazione delle acque di scarico) e 730 (gestione dei rifiuti). Lo stesso principio è stato applicato per le spese di acquisto delle polizze QR, delle buste per la spedizione (entrambe nel conto 022.3100.001) e il costo della relativa stampa (conto 022.3102.000).

021.4260.011 Recupero ACB

Per facilitare la lettura dei conti, il ricavo è stato scorporato per evidenziare il totale delle esecuzioni sfociate in un attestato carenza di beni, poi totalmente ripagato.

022.3010.000 Stipendi ed indennità personale nominato

L'importo indicato comprende gli stipendi di tutto il personale amministrativo in organico. Per il prossimo anno sono considerati: gli aumenti salariali stabiliti dal Regolamento organico dei collaboratori comunali (ROCC); l'eventuale riconoscimento del carovita (0.5%), attualmente in discussione in sede di Gran



Consiglio; l'eventuale esigenza d'impiego di ore straordinarie; la possibilità di riconoscere delle gratifiche per collaboratori particolarmente meritevoli e l'adeguamento della percentuale d'impiego dell'assistente sociale (dal 60% al 100%). Il potenziamento del servizio sociale permetterà all'amministrazione di assumere uno stagista per il servizio, sviluppando progetti specifici rivolti alla cittadinanza, come ad esempio l'adesione al progetto d'integrazione degli stranieri (PIC 3), che prevede un impiego stimato del 20%. L'ulteriore 20% consentirà la presa a carico di curatele amministrative attualmente affidate a curatori esterni, unitamente alla gestione della procedura di accertamento degli assicurati morosi, nuovo compito affidato ai Comuni a seguito della modifica della Legge di applicazione federale sull'assicurazione malattie e del relativo regolamento (RLCAMal).

Con questa decisione si potrà garantire un servizio completo sull'arco dell'intera settimana, senza gravare sulle finanze comunali, permettendo di affrontare nuovi compiti e progetti che saranno affidati direttamente al servizio. Tutti gli oneri sociali ed assicurativi sono stati adeguati di conseguenza.

022.3052.000
Contributi cassa
pensione

Come anticipato, la maggiore spesa è dovuta all'incremento dell'aliquota di partecipazione a carico del Comune come datore di lavoro, che passa dal 17.6% al 19.8% sul salario assicurato, come deciso dalla relativa votazione popolare del 9 giugno 2024. Il Municipio ha commissionato un'analisi assicurativa delle polizze comunali che valuti anche le conseguenze di un eventuale cambiamento di assicurazione LPP.

022.3118.000
Acq. e
aggiornamento
programmi
informatici

La maggiore spesa è dovuta alla manutenzione annua del nuovo software gestionale dell'Amministrazione, introdotto nel corso del 2023, che permette di meglio gestire le pratiche amministrative. Inoltre si è migliorata la suddivisione di alcune spese in parte presenti nel conto Manutenzione apparecchi informatici (conto 022.3153.000), che di conseguenza registra una minor spesa di fr. 71'500.00.

022.3130.027
Monteceneri card

Nuova voce inserita nel piano contabile che rappresenta la spesa di introduzione e gestione della nuova Monteceneri card. La stessa permetterà al cittadino di ottenere sconti ed agevolazioni in varie attività economiche presenti sul territorio, come ad esempio i ristoranti. La stessa è collegata al progetto eCittadino, che porterà ad una semplificazione nella richiesta di atti amministrativi in genere. Questo è un nuovo progetto orientato a promuovere il commercio locale e favorire l'accesso dell'utenza ai servizi amministrativi.



022.3132.003
Consulenze di terzi

Come già anticipato in sede di preventivo 2024, a seguito del completamento dell'organico amministrativo, si prevede di dover impiegare meno consulenti esterni. Per una maggiore chiarezza, la spesa è stata suddivisa nei principali centri di costo.

029.3120.000
Consumo energia elettrica

La minor spesa è dovuta all'installazione dei pannelli fotovoltaici presso la ex casa comunale di Medeglia, unitamente alla diminuzione dei prezzi dell'elettricità prevista per il 2025. Si è inoltre scorporata la spesa inerente alle stazioni di pompaggio delle acque scure, le quali saranno registrate in un conto apposito (conto 720.3120.000).

029.3120.007
Tassa rifiuti casa Nante

Nuova voce inserita nel piano contabile, la spesa viene scorporata per permettere una maggiore trasparenza e chiarezza nella lettura dei conti.

029.3930.003
Addebito per sacchi uso Comune

La spesa rappresenta l'uso di sacchi ufficiali per quanto attiene le pulizie e la manutenzione degli stabili amministrativi, precedentemente registrata interamente nel centro di costo trasporti e comunicazioni (615).

029.3930.006
Addebito uso AP
029.3930.007
Addebito uso fogna

Nell'ambito dell'introduzione della contabilità analitica per i centri di costo autofinanziati, nel corso del 2024 si è provveduto all'installazione dei contatori presso tutti gli stabili amministrativi. Non essendo ancora in possesso di dati reali, il costo esposto è puramente indicativo. Le spese sono riportate anche nei centri di costo sport (341) e formazione (217).

1 Ordine pubblico e sicurezza, difesa

111.3612.100
Polizia di prossimità del Veduggio

L'importo esposto corrisponde alla quota parte dei costi della Polizia del Veduggio in base al preventivo 2025 allestito dal Comune sede di Lamone.

140.3612.001
Contributo ARP 9 Taverne-Torricella

L'importo esposto corrisponde alla quota parte alle spese dell'Autorità di protezione secondo il preventivo allestito dal Comune di Torricella-Taverne (Comune sede).

140.3910.002
Addebito personale amministrativo curatele

Come anticipato, l'aumento della percentuale d'impiego dell'assistente sociale permetterà al comune di assumersi la gestione delle curatele amministrative di pupilli senza sostanza. È chiaro che il trapasso delle attività potrà avvenire gradualmente e in accordo con l'Autorità di protezione. In sede di consuntivo potranno quindi esservi delle differenze.



141
Imposta sui cani

Per una maggiore chiarezza nell'esposizione di spese e ricavi inerenti all'imposta sui cani, a partire dal 2025 si è creato un centro di costo apposito, che riporta tutte le spese e i ricavi che questo servizio genera. Di conseguenza sono stati trasposti alcuni conti precedentemente registrati nel centro di costo Diritto generale (140), ad esempio il riversamento al cantone della sua quota parte (ex conto 140.3601.001) e l'addebito per le prestazioni della squadra esterna (ex conto 140.3910.001). Il nuovo centro di costo presenta un disavanzo di fr. 5'100.00.

150
Pompieri

Con l'anno 2025 si è analizzato e migliorato tutto il centro di costo Pompieri, adeguando il numero di conto per quanto attiene il consuntivo inoltrato dal Corpo pompieri (ex conto 150.3010.003, nuovo conto 150.3612.101) ed introducendo nuovi conti per tutte le spese direttamente imputabili ai pompieri per permettere una lettura dei conti facilitata.

162.3612.002
Partecipazione
Consorzio Pci
Regione Lugano
Campagna

Sfortunatamente il Preventivo consortile 2025 non è stato inoltrato in tempo, si espone una valutazione basata sui consuntivi degli anni precedenti.

2 Formazione

211.3612.003
212.3612.003
Rimborso al
Consorzio Alto
Vedeggio

La determinazione di questi costi è avvenuta sulla base del Preventivo 2025 allestito dal Consorzio scolastico unico del Vedeggio.

217.3612.004
Partecipazione
manutenzione stabile
SE Mezzovico

La spesa è composta da fr. 58'000.00 di partecipazione comunale ai costi di manutenzione, gli oneri di pulizia, le spese accessorie (acqua, elettricità, riscaldamento, assicurazioni, ...) e oneri amministrativi di gestione dello stabile SE situato a Mezzovico in comproprietà fra i due Comuni, unitamente a fr. 15'000.00 deliberati per l'allestimento del progetto definitivo e lo svolgimento di opere di risanamento dello stabile.

219.3010.005
Accompagnatori
Autopostale

Nel corso del 2024 il servizio è stato abolito in quanto i docenti, al termine delle lezioni, accompagnano gli allievi alla fermata dell'Autopostale, momento di maggior traffico e pericolosità sulla strada. Tutte le relative spese sono state adeguate di conseguenza.



3 Cultura, sport e tempo libero, chiesa

342.3143.000 Manutenzione sentieri e giardini	Le alluvioni verificatesi la scorsa estate hanno messo a dura prova lo stato dei sentieri, si prevede quindi una manutenzione più importante per il ripristino generale degli stessi.
342.3143.001 Manutenzione parchi pubblici	Visto il continuo incremento dei costi dovuti anche all'attuale contesto geopolitico, si prevede una maggiore spesa per permettere la sostituzione e la manutenzione delle strutture presenti presso i parchi pubblici.
350.3632.100 Contributi alle Parrocchie	Nel corso del 2025 si prevede un ricalcolo dei contributi in base all'effettivo bisogno economico di ogni parrocchia.

4 Sanità

412.3632.103 Contributo al Cantone finanziamento case anziani	Il preventivo è stato aggiornato sulla base dei dati forniti dall'Ufficio cantonale preposto.
421.3632.104 Contributo al SACD	
421.3632.105 Contributi per servizio appoggio	
421.3632.106 Mantenimento anziani a domicilio	
412.3632.110 Contributo per anziani ospiti di istituti	Nuova voce di spesa inserita nel piano dei conti, viene scorporato il costo effettivo fatturato dalle case anziani che ospitano persone domiciliate nel Comune, precedentemente contabilizzato nel conto 412.3632.103.
422.3614.000 Contributo Croce Verde	Non essendo ancora in possesso del Preventivo 2025 della CVL si espone l'importo di fr. 83'920.00 in linea con i consuntivi 2023.

5 Sicurezza sociale

512.4611.002 Rimborso accertamento assicurati morosi	Come anticipato, nel corso del mese di ottobre 2023 è stata approvata una modifica sostanziale per quanto riguarda gli accertamenti relativi agli assicurati morosi. Per l'esecuzione di questo nuovo compito il Cantone versa un rimborso in base alle procedure svolte (Art. 38a RLCAMal).
---	--



545.3636.013
Contributi preasili e
centri extrascolastici

A seguito dell'insediamento di un nuovo preasilo e centro extrascolastico nel quartiere di Bironico, l'Esecutivo intende riconoscere un contributo finanziario in linea con quanto versato a strutture simili già presenti sul territorio.

6 Trasporti e comunicazioni

615.3010.000
Stipendi e indennità
personale nominato

Come indicato al capitolo Amministrazione, si prevede un carovita dello 0.5% dei salari, come proposto dal Governo cantonale. Tutti gli oneri sociali ed assicurativi sono stati adeguati di conseguenza.

615.3049.000
Indennità picchetti
squadra esterna

Voce di spesa inserita nel piano dei conti a seguito di una modifica delle indicazioni da parte della SEL, il costo è stato scorporato dagli stipendi (conto 615.3010.000).

615.3052.000
Contributi cassa
pensione

Come indicato al capitolo Amministrazione, la maggiore spesa è dovuta all'incremento dell'aliquota di partecipazione a carico del Comune come datore di lavoro, che passa dal 17.6% al 19.8% sul salario assicurato, come deciso dalla relativa votazione popolare del 9 giugno 2024.

615.3090.000
Spese per la
formazione

Aumento della voce di spesa in quanto si prevede la formazione di un fontaniere all'interno della squadra esterna, in previsione dei pensionamenti futuri. La spesa è riversata al centro di costo approvvigionamento idrico tramite il conto 615.4910.002.

615.3111.000
Acquisto macchine e
attrezzi

La maggiore spesa si riferisce all'acquisto di un GPS per provvedere ai rilievi ed ai tracciamenti degli allacciamenti, in particolare per quanto riguarda le condotte di acqua potabile e fognatura.

615.3141.003
Manutenzione
illuminazione
pubblica

L'investimento per la sostituzione dell'illuminazione pubblica con la tecnologia LED inizia a dare i primi risultati; si registra infatti una diminuzione dei consumi totali. Inoltre nel 2024 è stata saldata l'ultima rata per quanto riguarda il noleggio dei punti luce e della loro manutenzione.

615.4910.006
Accredito squadra
esterna

eliminaz.acque di
scarico

615.4910.009
Accredito squadra
esterna scuole

Con l'introduzione della contabilità analitica dei centri di costo si provvederà all'addebito delle prestazioni eseguite dalla squadra esterna inerente al servizio di eliminazione delle acque di scarico e al servizio quale custode delle sedi sul territorio delle scuole elementari.



7 Protezione ambiente e sistemazione del territorio

710.4210.006 Tasse di consumo acqua potabile

Nel 2023 vi è stato un cambio di tendenza per contro a quanto registrato nel 2022, anno caratterizzato da una lunga siccità. Non avendo a disposizione i dati relativi al 2024, si è ritenuto di tenere conto di un ulteriore aumento per il 2025, anche se solo marginale.

710.4511.100 Prelevamento dal fondo approvv. Idrico 720 Eliminazione acque di scarico

La voce di ricavo rappresenta l'ipotetico disavanzo di esercizio del centro di costo per l'approvvigionamento idrico.

Attualmente questo centro di costo non deve autofinanziarsi tramite le relative tasse causali, ma la SEL prevede di adottare questo provvedimento nei prossimi anni. Per allineare il centro di costo con quanto presentato negli anni precedenti per il servizio di approvvigionamento idrico, sono riportate delle nuove voci di spesa.

730 Gestione dei rifiuti

Come anticipato, per allineare il centro di costo con quanto presentato negli anni precedenti per il servizio di approvvigionamento idrico, sono riportate delle nuove voci di spesa.

730.4511.300 Prelevamento dal fondo eliminaz.rifiuti

La voce di ricavo rappresenta l'ipotetico disavanzo d'esercizio del centro di costo per la gestione dei rifiuti.

730.3161.002 Noleggio benne raccolta rifiuti

Nuova voce inserita nel piano dei conti. In precedenza i costi venivano registrati nel conto 730.3199.000, che riporta di conseguenza una diminuzione.

730.4240.008 Tasse raccolta rifiuti

Con l'introduzione del nuovo applicativo informatico Ge.Co.Ti, l'individuazione delle attività economiche presenti sul territorio è stata facilitata, permettendo l'imposizione della relativa tassa di conseguenza.

769.3637.004 Incentivi efficienza energetica stabili

Anche per il 2025 si prevede un importante aumento rispetto a quanto stimato negli anni precedenti, a seguito delle innumerevoli richieste inoltrate dalla cittadinanza.

790.3636.015 Contributo Vedeggio Valley

790.4612.103 Rimborso Vedeggio Valley comuni consorziate

Con la fine dell'anno 2024 è intenzione della Commissione sottoporre ai Municipi la proposta di trasformare il consesso in un Ente autonomo di diritto pubblico. È previsto che le attività di segretariato vengano assunte interamente dal Comune di Monteceneri, che otterrà una rifusione delle spese per questo servizio.



8 Economia pubblica

871.4250.002 Incassi rivendita elettricità Corte del Duca

A seguito della posa dell'impianto fotovoltaico presso l'ex casa comunale di Medeglia, si è concluso un accordo con i gerenti dell'esercizio pubblico Corte del Duca, che beneficerà dell'energia in esubero dell'impianto.

9 Finanze e imposte

910.4000.100 Sopravv.d'imposta sul reddito e sostanza PF

Importo determinato sulla base dei gettiti accertati fino al 2021, come pure in relazione alle valutazioni eseguite per gli anni 2022 e 2023.

910.4002.000 Imposte alla fonte

Importo in aumento anche per l'anno in esame. La cifra tiene conto degli ultimi dati accertati sulla base degli acconti ricevuti per l'anno 2024.

930.4622.700 Contributo di livellamento

Il dato esposto è stato comunicato dalla SEL, che prevede un aumento significativo per l'anno in esame.

961.3401.001 Inf.passivi su debiti a media e lunga scadenza

L'aumento è imputabile alla scadenza di prestiti di liquidità nei primi mesi del 2025. Il tasso d'interesse stimato per un eventuale rinnovo è dell'1.5%.

961.4400.001 Interessi piazzamenti a breve termine

Nel corso del 2023 si è deciso di gestire la liquidità in esubero con piazzamenti a breve termine per compensare in parte le spese da interessi passivi della voce precedente.

990.3300.XXX Ammortamenti pianificati dei BA

La quota degli ammortamenti pianificati dei beni amministrativi ammonta a fr. 1'295'532.90. Come anticipato, l'aumento della spesa è da ricollegare al riallineamento di alcuni ammortamenti a seguito dell'introduzione della contabilità dei cespiti con l'applicativo informatico Ge.Co.Ti.

990.3631.008 Part.risanamento finanziario Cantone

L'importo esposto corrisponde a quanto comunicatoci con circolare SEL 07/2017 del 18 settembre 2017. Si tratta dell'importo che i Comuni devono pagare al Cantone quale partecipazione finanziaria al finanziamento dei compiti cantonali (cfr. DL 20.09.2016, BU 47/2016).



Commento di dettaglio al conto degli investimenti

029.5040.003

**Ristr.casa Landfogti
ed edificazione
stabile amministrativo**

Entro la fine di ottobre 2024 saranno presentati i progetti di concorso per la ristrutturazione, sulla base dei quali si chiederà al Consiglio comunale il credito per la progettazione. Il Municipio è pure intenzionato, in accordo con la Fondazione, a proporre una modifica dello statuto in quanto, secondo la Legge organica comunale, non è possibile delegare a organismi privati la realizzazione di opere pubbliche. Sarà quindi oggetto di un messaggio separato la richiesta di riattribuire il compito al Comune e lasciare alla Fondazione la ricerca dei finanziamenti, appena l'Autorità di vigilanza sulle fondazioni avrà dato un suo preavviso in merito.

029.5045.000

Casa di Nante

Il progetto definitivo è stato allestito e appena si disporrà del piano di finanziamento dell'opera, delle possibili modalità di gestione della struttura e di un preavviso dell'apposita Commissione, sarà premura del Municipio sottoporre il progetto all'intenzione del Legislativo con specifico messaggio.

029.5290.022

**Progetto riqualifica
mulino Soresina**

È stata deliberata la progettazione per il recupero dell'opera, i risultati sono attesi per la fine di ottobre 2024. In seguito verrà allestita la relativa domanda di costruzione e si richiederà il credito al Consiglio comunale.

150.5040.001

**Ampliamento
Caserma pompieri**

Si prevede di avviare la procedura d'appalto entro la fine del 2024, i lavori di ampliamento della Caserma dovrebbero quindi iniziare e concludersi nell'anno 2025.

217.5037.001

**Impianto fotovoltaico
SI Camignolo**

La cifra esposta riguarda la decisione di posare un impianto fotovoltaico sul tetto della SI di Camignolo, che il Municipio ha deciso per delega. L'investimento potrà essere compensato dai contributi FER.

615.5010.004

**Nuova strada in Via
al Mulin Camignolo**

Nel corso del 2025 si prevede di allestire la domanda di costruzione, con la realizzazione della totalità dell'opera entro la fine dell'anno.

615.5010.005

**Sost. Illuminaz.
Pubblica Soresina**

Entro la fine del 2024 si prevede di deliberare l'opera ad ALL.

615.5030.000

**Posteggi pubblici
Osignano Sigirino**

Attualmente si è in attesa dell'approvazione del progetto stradale/posteggio da parte dell'autorità cantonale.



615.5030.002
Ampliamento
posteggio Soresina

Si rimanda allo specifico Messaggio municipale, che si prevede di sottoporre al Legislativo per la seduta ordinaria di dicembre.

615.5110.000
Progetto rete
ciclabile

La progettazione definitiva degli interventi è praticamente conclusa e prossimamente sarà pubblicata nei singoli Comuni. Il mandato di progettazione e realizzazione è stato affidato alla Commissione Vedeggio Valley. L'investimento è da considerarsi quale anticipo, in quanto sarà interamente rimborsato dai sussidi e dalla partecipazione dei Comuni del Luganese nell'ambito del PAL3.

622.5610.000
PTL

Trattasi della rata annuale a carico del Comune per i lavori inerenti alla mobilità definiti dal Programma d'agglomerato del Luganese.

710.5031.003
Risanamento
sorgente Mageta 2

A seguito di alcune modifiche apportate al progetto, sarà ripubblicata la domanda di costruzione prima di poter avviare l'opera.

710.5031.007
Collegamento
Piancamara –
Canedo

Attualmente si è in trattativa con i privati per un parziale spostamento del tracciato. In seguito verrà elaborata la relativa domanda di costruzione, l'avvio della procedura d'appalto e il progetto esecutivo.

710.5031.008
Sostituzione condotta
AP Via ai Ronchi
Bironico

L'utenza non ha sufficiente pressione a causa del sottodimensionamento della condotta AP, che non permette di erogare sufficiente acqua in concomitanza delle tre abitazioni. Si prevede quindi di ridimensionare la condotta.

710.5290.002
Allestimento studio
PGA

Il piano è prossimo alla sua conclusione e il progetto è stato rallentato dall'andamento del progetto definitivo inerente al nuovo pozzo di captazione.

720.5032.004
Nuova
canalizzazione Isona
- Camignolo

L'esecuzione dell'opera è prevista nel periodo 2025-2027.

720.5032.005
Risanam.canal.strada
cantonale stazione RI

In accordo con l'Autorità cantonale, nel corso dell'anno 2025 è previsto il risanamento della canalizzazione e la posa di un nuovo collettore delle acque chiare che saranno convogliate nei ricettori naturali.

720.5620.000
CDALED

Trattasi delle rate previste sugli investimenti attuati dal Consorzio.



730.5033.000
Sostituzione punti
raccolta interrati

Si prevede di poter intervenire nell'anno 2025 con la sostituzione parziale dei contenitori dei rifiuti sulla base dei crediti concessi dal legislativo. È attualmente al vaglio del Municipio una proposta di riorganizzazione del servizio di raccolta.

741.5020.000
Risanamento torrente
Leguana

L'opera è stata conclusa e recentemente inaugurata. Il costo esposto corrisponde agli interventi annuali di manutenzione, posti a carico del progetto.

741.5020.001
Risanamento torrente
Leguana – tratta
DHL/ponte romano

È previsto di progettare e realizzare la riqualifica degli argini di questa tratta, che oggi si presenta poco decorosa.

790.5290.009
Zona di
pianificazione
Bironico e zona mista

La fase 1 del progetto è attualmente al vaglio del Consiglio di Stato, nel frattempo la fase 2 è in elaborazione.

790.5290.023
Adeguamento
regolamento
comunale alla LST

Si rimanda allo specifico messaggio (MM 318), già votato dal Consiglio comunale, per l'armonizzazione dei piani regolatore in ossequio alla nuova Legge sullo sviluppo territoriale.



Richiamato quanto sopra esposto e a disposizione per ogni e qualsiasi delucidazione, vi chiediamo di

deliberare:

1. Sono approvati i conti preventivi 2025 del Comune di Monteceneri.
2. Il Municipio è autorizzato a prelevare l'imposta comunale per il prossimo esercizio sulla base del fabbisogno di fr. 9'550'297.65.
3. Il moltiplicatore d'imposta comunale per le imposte dirette delle persone fisiche è fissato, per l'anno 2025, al 92%.
4. Il moltiplicatore d'imposta comunale per le imposte dirette delle persone giuridiche è fissato, per l'anno 2025, al 92%.

PER IL MUNICIPIO DI MONTECENERI

Il Sindaco

P. Solcà

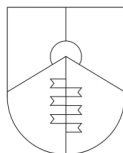


Il Segretario

C. Sasselli

Commissione incaricata all'esame	
Edilizia e opere pubbliche	
Gestione	X
Petizione	
Pianificazione del Territorio	

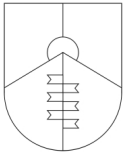




**ALLEGATO
RIASSUNTO PREVENTIVO
PER ANNO 2025**

MONTECENERI	
Data	30-10-2024
Pagina	1 / 2
<i>Ticino v3.3</i>	

CONTO ECONOMICO <i>(senza imputazioni interne - Addebiti/Accrediti)</i>	PREVENTIVO 2025	PREVENTIVO 2024	CONSUNTIVO 2023
	MP: PF 92% PG 92%	(MP 92%)	(MP 92%)
Spese operative	19'267'049.90	18'722'768.00	18'214'550.23
Ricavi operativi <i>(senza imposte comunali)</i>	9'746'352.25	8'851'745.25	9'378'591.05
RISULTATO OPERATIVO	-9'520'697.65	-9'871'022.75	-8'835'959.18
Spese finanziarie	179'100.00	118'100.00	112'549.99
Ricavi finanziari	149'500.00	129'500.00	108'723.94
RISULTATO FINANZIARIO	-29'600.00	11'400.00	-3'826.05
RISULTATO ORDINARIO	-9'550'297.65	-9'859'622.75	-8'839'785.23
Spese straordinarie	0.00	0.00	0.00
Ricavi straordinari	0.00	0.00	0.00
RISULTATO STRAORDINARIO	0.00	0.00	0.00
FABBISOGNO D'IMPOSTA	9'550'297.65	9'859'622.75	8'839'785.23
<i>Gettito Imp. Comunale</i>	<i>9'553'004.00</i>	<i>9'864'805.00</i>	<i>9'006'800.00</i>
Presunto risultato totale d'esercizio	2'706.35	5'182.25	167'014.77
<u>CONTO DEGLI INVESTIMENTI</u>			
Uscite per investimenti	5'776'895.00	8'601'952.00	2'374'858.36
Entrate per investimenti	1'879'800.00	11'290'000.00	731'604.70
ONERE NETTO PER INVESTIMENTI	3'897'095.00	-2'688'048.00	1'643'253.66
<u>CONTO DI FINANZIAMENTO</u>			
ONERE NETTO PER INVESTIMENTI	3'897'095.00	-2'688'048.00	1'643'253.66
AUTOFINANZIAMENTO	1'363'982.60	1'049'728.60	1'569'153.94
RISULTATO GLOBALE	-2'533'112.40	3'737'776.60	-74'099.72



**ALLEGATO
RIASSUNTO PREVENTIVO
PER ANNO 2025**

MONTECENERI	
Data	30-10-2024
Pagina	2 / 2
	<i>Ticino v3.3</i>

Calcolo Autofinanziamento Anno : 2025

2'706.35 + Risultato totale d'esercizio

961'339.90	+	(33)	Ammortamenti beni amministrativi
310'000.00	+	(35)	Versamenti in fondi e finanziamenti speciali
244'256.65	-	(45)	Prelievi da fondi e finanziamenti speciali
0.00	+	(364)	Rettifiche di valore prestiti dei beni amministrativi
0.00	+	(365)	Rettifiche di valore partecipazione dei beni amministrativi
334'193.00	+	(366)	Ammortamenti contributi per investimenti
0.00	+	(389)	Versamenti al capitale proprio
0.00	-	(489)	Prelievi da capitale proprio

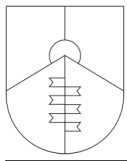
1'363'982.60

AUTOFINANZIAMENTO

Risultato dei servizi autofinanziati

Conti
3511 / 4511

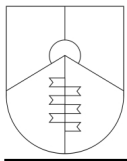
Servizio Approvvigionamento idrico	.100	(-) prelevamento dal fondo (disavanzo)	-9'786.65
Servizio Depurazione delle acque	.200	(+) versamento al fondo (avanzo)	0.00
Servizio Raccolta e eliminazione rifiuti	.300	(-) prelevamento dal fondo (disavanzo)	-29'470.00



PREVENTIVO SECONDO LA CLASSIFICAZIONE ISTITUZIONALE
PER L'ANNO 2025

MONTECENERI	
Data	30-10-2024
Pagina	1

DICASTERO	RICAPITOLAZIONE CONTO ECONOMICO				PREVENTIVO 2024	
	SPESE	PREVENTIVO	2025	RICAVI	SPESE	RICAVI
0 AMMINISTRAZIONE GENERALE	3'007'060.00	14.85 %	315'960.00	2.95 %	3'189'207.40	331'760.00
1 ORDINE PUBBLICO E SICUREZZA, DIFESA	1'009'136.00	4.98 %	162'700.00	1.52 %	975'666.00	149'090.00
2 FORMAZIONE	4'283'860.00	21.16 %	835'000.00	7.81 %	4'319'515.00	740'100.00
3 CULTURA, SPORT E TEMPO LIBERO, CHIESA	441'258.00	2.18 %	21'016.40	0.20 %	438'192.00	20'716.40
4 SANITÀ	2'713'040.00	13.40 %	0.00	0.00 %	2'269'600.00	0.00
5 SICUREZZA SOCIALE	1'486'520.00	7.34 %	25'400.00	0.24 %	1'443'670.00	8'900.00
6 TRASPORTI E COMUNICAZIONI	2'065'100.00	10.20 %	378'700.00	3.54 %	2'022'587.40	361'860.00
7 PROTEZIONE DELL'AMBIENTE E PIANIFICAZIONE DEL TERRIT	3'220'556.65	15.91 %	2'821'856.65	26.39 %	3'066'519.85	2'607'669.85
8 ECONOMIA PUBBLICA	30'000.00	0.15 %	312'866.00	2.93 %	27'600.00	311'866.00
9 FINANZE E IMPOSTE	1'987'973.90	9.82 %	5'820'707.85	54.43 %	1'775'785.20	5'136'757.85
TOTALI	20'244'504.55	100.00 %	10'694'206.90	100.00 %	19'528'342.85	9'668'720.10
FABBISOGNO D'IMPOSTA						9'859'622.75
FABBISOGNO D'IMPOSTA			9'550'297.65			
TOTALI A PAREGGIO	20'244'504.55		20'244'504.55		19'528'342.85	19'528'342.85

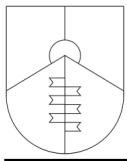


PREVENTIVO SECONDO LA CLASSIFICAZIONE ISTITUZIONALE
PER L'ANNO 2025

MONTECENERI	
Data	30-10-2024
Pagina	2

RICAPITOLAZIONE CONTO ECONOMICO
PRIMA RICAPITOLAZIONE
SPESE %

		RICAVI		%
0	AMMINISTRAZIONE GENERALE			
011	Legislativo	22'150.00	0.00	0.00
012	Esecutivo	156'100.00	0.00	0.00
021	Amministrazione delle finanze e delle contribuzioni	143'500.00	12'000.00	0.11
022	Servizi generali, altro	2'339'620.00	250'400.00	2.34
029	Immobili amministrativi, non menzionati altrove (n. m. a.)	345'690.00	53'560.00	0.50
	TOTALE PER DICASTERO	3'007'060.00	315'960.00	
	<i>Maggior spese</i>		2'691'100.00	
1	ORDINE PUBBLICO E SICUREZZA, DIFESA			
111	Polizia	472'116.00	0.00	0.00
140	Diritto generale	220'500.00	62'600.00	0.59
141	Diritto generale - imposta sui cani	58'600.00	53'500.00	0.50
150	Pompieri	125'420.00	46'600.00	0.44
161	Difesa militare	20'000.00	0.00	0.00
162	Protezione civile	112'500.00	0.00	0.00
	TOTALE PER DICASTERO	1'009'136.00	162'700.00	
	<i>Maggior spese</i>		846'436.00	
2	FORMAZIONE			
211	Scuola dell'infanzia	1'318'500.00	285'000.00	2.66
212	Scuola elementare	2'591'010.00	550'000.00	5.14
213	Scuola media	31'150.00	0.00	0.00
217	Edifici scolastici	305'700.00	0.00	0.00
219	Scuola dell'obbligo, n. m. a.	37'500.00	0.00	0.00
	TOTALE PER DICASTERO	4'283'860.00	835'000.00	
	<i>Maggior spese</i>		3'448'860.00	

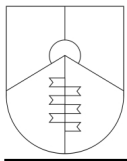


PREVENTIVO SECONDO LA CLASSIFICAZIONE ISTITUZIONALE
PER L'ANNO 2025

MONTECENERI	
Data	30-10-2024
Pagina	3

RICAPITOLAZIONE CONTO ECONOMICO
PRIMA RICAPITOLAZIONE
SPESE %

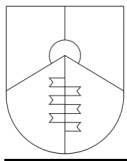
		RICAVI		%	
3	CULTURA, SPORT E TEMPO LIBERO, CHIESA				
329	Cultura, n. m. a.	55'358.00	0.27	2'600.00	0.02
332	Mass media	0.00	0.00	12'776.40	0.12
341	Sport	147'200.00	0.73	5'640.00	0.05
342	Tempo libero	136'500.00	0.67	0.00	0.00
350	Chiese e affari religiosi	102'200.00	0.50	0.00	0.00
	TOTALE PER DICASTERO	441'258.00		21'016.40	
	<i>Maggior spesa</i>			420'241.60	
4	SANITÀ				
412	Case medicalizzate, di riposo e di cura	1'757'200.00	8.68	0.00	0.00
421	Cure ambulatoriali	830'400.00	4.10	0.00	0.00
422	Servizi di salvataggio	93'440.00	0.46	0.00	0.00
432	Altra lotta contro le malattie	0.00	0.00	0.00	0.00
433	Servizio medico scolastico	32'000.00	0.16	0.00	0.00
	TOTALE PER DICASTERO	2'713'040.00		0.00	
	<i>Maggior spesa</i>			2'713'040.00	
5	SICUREZZA SOCIALE				
512	Riduzioni dei premi	1'075'000.00	5.31	16'500.00	0.15
531	Assicurazione per la vecchiaia e per i superstiti AVS	0.00	0.00	8'900.00	0.08
534	Alloggi per pensionati (senza cure)	0.00	0.00	0.00	0.00
535	Prestazioni di vecchiaia	31'520.00	0.16	0.00	0.00
544	Protezione dei giovani	5'000.00	0.02	0.00	0.00
545	Prestazioni a famiglie	143'800.00	0.71	0.00	0.00
572	Aiuto economico	212'000.00	1.05	0.00	0.00
579	Assistenza, n. m. a.	16'700.00	0.08	0.00	0.00
592	Azioni d'aiuto in Svizzera	2'000.00	0.01	0.00	0.00



PREVENTIVO SECONDO LA CLASSIFICAZIONE ISTITUZIONALE
PER L'ANNO 2025

MONTECENERI	
Data	30-10-2024
Pagina	4

		RICAPITOLAZIONE CONTO ECONOMICO			
		PRIMA	RICAPITOLAZIONE		
		SPESE	%	RICAVI	%
593	Azioni d'aiuto all'estero	500.00	0.00	0.00	0.00
TOTALE PER DICASTERO		1'486'520.00		25'400.00	
<i>Maggior spesa</i>				<i>1'461'120.00</i>	
6	TRASPORTI E COMUNICAZIONI				
613	Strade cantonali	17'300.00	0.09	0.00	0.00
615	Strade comunali	1'722'800.00	8.51	323'500.00	3.03
622	Traffico regionale e d'agglomerato	271'000.00	1.34	0.00	0.00
629	Trasporti pubblici, n. m. a.	54'000.00	0.27	55'200.00	0.52
TOTALE PER DICASTERO		2'065'100.00		378'700.00	
<i>Maggior spesa</i>				<i>1'686'400.00</i>	
7	PROTEZIONE DELL'AMBIENTE E PIANIFICAZIONE DEL TERRITORIO				
710	Approvvigionamento idrico	847'786.65	4.19	847'786.65	7.93
720	Eliminazione delle acque di scarico	735'300.00	3.63	493'600.00	4.62
730	Gestione dei rifiuti	855'470.00	4.23	855'470.00	8.00
741	Opere di sistemazione dei corsi d'acqua	58'500.00	0.29	0.00	0.00
742	Opere di protezione, altre	10'000.00	0.05	0.00	0.00
750	Protezione delle specie e del paesaggio	0.00	0.00	0.00	0.00
761	Protezione dell'aria e del clima	36'800.00	0.18	55'000.00	0.51
769	Altri tipi di lotta contro l'inquinamento ambientale e rispa	476'200.00	2.35	475'000.00	4.44
771	Cimitero e sepoltura	64'500.00	0.32	15'000.00	0.14
790	Pianificazione del territorio	136'000.00	0.67	80'000.00	0.75
TOTALE PER DICASTERO		3'220'556.65		2'821'856.65	
<i>Maggior spesa</i>				<i>398'700.00</i>	
8	ECONOMIA PUBBLICA				
820	Selvicoltura	1'000.00	0.00	0.00	0.00

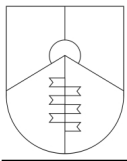


PREVENTIVO SECONDO LA CLASSIFICAZIONE ISTITUZIONALE
PER L'ANNO 2025

MONTECENERI	
Data	30-10-2024
Pagina	5

RICAPITOLAZIONE CONTO ECONOMICO
PRIMA RICAPITOLAZIONE
SPESE %

		RICAPITOLAZIONE		RICAVI	
		SPESE	%		%
840	Turismo	12'500.00	0.06	0.00	0.00
850	Industria, artigianato e commercio	16'500.00	0.08	0.00	0.00
871	Elettricit�	0.00	0.00	312'866.00	2.93
TOTALE PER DICASTERO		30'000.00		312'866.00	
<i>Maggior ricavo</i>		<i>282'866.00</i>			
9	FINANZE E IMPOSTE				
910	Imposte	180'000.00	0.89	2'247'607.20	21.02
930	Perequazione finanziaria e compensazione degli oneri	8'200.00	0.04	3'085'000.00	28.85
950	Partecipazioni ad entrate del Cantone	38'000.00	0.19	92'746.00	0.87
961	Interessi	166'600.00	0.82	87'122.35	0.81
969	Beni patrimoniali, n. m. a.	12'500.00	0.06	0.00	0.00
970	Ridistribuzioni di tasse legate al CO2	0.00	0.00	1'500.00	0.01
990	Voci non ripartite	1'582'673.90	7.82	306'732.30	2.87
TOTALE PER DICASTERO		1'987'973.90		5'820'707.85	
<i>Maggior ricavo</i>		<i>3'832'733.95</i>			
TOTALI		20'244'504.55	100.00 %	10'694'206.90	100.00 %
FABBISOGNO D'IMPOSTA				9'550'297.65	
TOTALI A PAREGGIO		20'244'504.55		20'244'504.55	



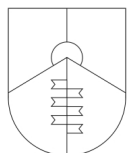
PREVENTIVO SECONDO LA CLASSIFICAZIONE ISTITUZIONALE
PER L'ANNO 2025

MONTECENERI	
Data	30-10-2024
Pagina	6

Gestione Corrente

RICAPITOLAZIONE PER GENERE DI CONTO - RIASSUNTO

	PREVENTIVO 2025	PREVENTIVO 2024	CONSUNTIVO 2023
3 SPESE	20'244'504.55	19'528'342.85	18'866'007.57
30 Spese per il personale	3'183'160.00	3'102'544.80	2'573'324.83
31 Spese per beni e servizi e altre spese d'esercizio	3'848'132.00	4'095'925.00	4'243'894.78
33 Ammortamenti beni amministrativi	961'339.90	886'907.70	904'373.10
34 Spese finanziarie	179'100.00	118'100.00	112'549.99
35 Versamenti a fondi e a finanziamenti speciali	310'000.00	310'000.00	350'045.47
36 Spese di trasferimento	10'964'418.00	10'327'390.50	10'142'912.05
37 Riversamento contributi	0.00	0.00	0.00
38 Spese straordinarie	0.00	0.00	0.00
39 Addebiti interni	798'354.65	687'474.85	538'907.35
4 RICAVI	10'694'206.90	9'668'720.10	19'033'022.34
40 Ricavi fiscali	2'301'107.20	1'854'500.00	11'315'586.16
41 Regalie e concessioni	310'966.00	310'966.00	313'259.00
42 Tasse e retribuzioni	2'412'976.40	2'213'136.40	2'510'059.61
43 Ricavi diversi	22'000.00	22'000.00	1'179.70
44 Ricavi finanziari	149'500.00	129'500.00	108'723.94
45 Prelievi da fondi e finanziamenti speciali	244'256.65	407'199.85	99'331.10
46 Ricavi da trasferimento	4'455'046.00	4'043'943.00	4'145'975.48
47 Contributi da riversare	0.00	0.00	0.00
48 Ricavi straordinari	0.00	0.00	0.00
49 Accrediti interni	798'354.65	687'474.85	538'907.35

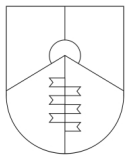


PREVENTIVO SECONDO LA CLASSIFICAZIONE ISTITUZIONALE
PER L'ANNO 2025

MONTECENERI	
Data	30-10-2024
Pagina	7

RICAPITOLAZIONE PER GENERE DI CONTO

CONTO	%	DESCRIZIONE DEL CONTO	PREVENTIVO 2025	PREVENTIVO 2024	CONSUNTIVO 2023
3	100.00	SPESE	20'244'504.55	19'528'342.85	18'866'007.57
30	15.72	Spese per il personale	3'183'160.00	3'102'544.80	2'573'324.83
300	0.66	Autorità e commissioni	134'150.00	132'650.00	136'700.00
3000	0.66	Stipendi e onorari ad autorità e commissioni	134'150.00	132'650.00	136'700.00
301	11.56	Stipendi per il personale amministrativo e d'esercizio	2'341'160.00	2'381'560.00	1'975'215.63
3010	11.56	Stipendi per il personale amministrativo e d'esercizio	2'341'160.00	2'381'560.00	1'975'215.63
302	0.00	Stipendi dei docenti	0.00	0.00	0.00
3020	0.00	Stipendi dei docenti	0.00	0.00	0.00
303	0.15	Personale temporaneo	30'000.00	11'900.00	5'591.50
3030	0.15	Personale temporaneo	30'000.00	11'900.00	5'591.50
304	0.07	Assegni e indennità	15'000.00	3'784.80	2'617.80
3040	0.00	Assegni per figli e di formazione (solo se di diritto comunale)	0.00	0.00	0.00
3041	0.00	Indennità economia domestica	0.00	3'784.80	2'617.80
3042	0.00	Indennità per il vitto	0.00	0.00	0.00
3043	0.00	Indennità per l'alloggio	0.00	0.00	0.00
3049	0.07	Altri assegni e indennità	15'000.00	0.00	0.00
305	3.07	Contributi del datore di lavoro	620'850.00	549'650.00	443'506.85
3050	0.80	Contributi AVS, AI, IPG, AD spese amministrative	162'130.00	156'750.00	127'042.05
3051	0.00	Contributi del datore di lavoro alla cassa pensioni propria	0.00	0.00	0.00
3052	1.54	Contributi alla cassa pensione	312'490.00	249'750.00	199'738.55
3053	0.21	Premi all'assicurazione contro gli infortuni e RC del personale	42'510.00	42'620.00	35'551.40
3054	0.28	Contributi alla cassa per assegni figli	57'020.00	55'480.00	43'627.05

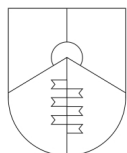


PREVENTIVO SECONDO LA CLASSIFICAZIONE ISTITUZIONALE
PER L'ANNO 2025

MONTECENERI	
Data	30-10-2024
Pagina	8

RICAPITOLAZIONE PER GENERE DI CONTO

CONTO	%	DESCRIZIONE DEL CONTO	PREVENTIVO 2025	PREVENTIVO 2024	CONSUNTIVO 2023
3055	0.23	Premi assicurazione indennità giornaliera in caso di malattia	46'700.00	45'050.00	37'547.80
3056	0.00	Partecipazione ai premi di cassa malati	0.00	0.00	0.00
3059	0.00	Altri contributi del datore di lavoro	0.00	0.00	0.00
306	0.00	Prestazioni di previdenza del datore di lavoro	0.00	0.00	0.00
3060	0.00	Pensioni, rendite o parti di rendita, inclusi rincari	0.00	0.00	0.00
3063	0.00	Rendite per infortuni e riscatti di rendite	0.00	0.00	0.00
3064	0.00	Rendite ponte	0.00	0.00	0.00
3069	0.00	Altre prestazioni del datore di lavoro	0.00	0.00	0.00
309	0.21	Altre spese per il personale	42'000.00	23'000.00	9'693.05
3090	0.21	Formazione (- continua) del personale	42'000.00	23'000.00	9'693.05
3091	0.00	Reclutamento del personale	0.00	0.00	0.00
3099	0.00	Altre spese per il personale	0.00	0.00	0.00
31	19.01	Spese per beni e servizi e altre spese d'esercizio	3'848'132.00	4'095'925.00	4'243'894.78
310	0.82	Spese per materiale e merci	165'300.00	142'500.00	149'308.80
3100	0.13	Materiale d'ufficio	26'200.00	26'500.00	26'791.45
3101	0.45	Acquisto di -Materiale d'esercizio e di consumo	90'500.00	76'500.00	89'559.90
3102	0.24	Stampati, pubblicazioni	48'000.00	38'500.00	31'411.75
3103	0.00	Letteratura specializzata, riviste	600.00	1'000.00	1'545.70
3104	0.00	Materiale scolastico	0.00	0.00	0.00
3105	0.00	Derrate alimentari	0.00	0.00	0.00
3106	0.00	Materiale medico	0.00	0.00	0.00
3109	0.00	Altre spese per materiale e merci	0.00	0.00	0.00
311	1.24	Investimenti non attivabili	250'500.00	352'500.00	133'834.55
3110	0.30	Mobili e apparecchi d'ufficio	60'000.00	140'000.00	65'640.05

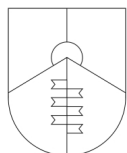


**PREVENTIVO SECONDO LA CLASSIFICAZIONE ISTITUZIONALE
PER L'ANNO 2025**

MONTECENERI	
Data	30-10-2024
Pagina	9

RICAPITOLAZIONE PER GENERE DI CONTO

CONTO	%	DESCRIZIONE DEL CONTO	PREVENTIVO 2025	PREVENTIVO 2024	CONSUNTIVO 2023
3111	0.41	Altri mobili e macchinari, apparecchiature, attrezzi, veicoli	82'500.00	179'500.00	32'782.15
3112	0.06	Abiti, biancheria, tendaggi	13'000.00	13'000.00	10'638.95
3113	0.00	Apparecchiature informatiche	0.00	0.00	0.00
3115	0.00	Bestiame	0.00	0.00	0.00
3116	0.00	Apparecchiature mediche	0.00	0.00	0.00
3118	0.47	Investimenti immateriali	95'000.00	20'000.00	24'773.40
3119	0.00	Altri investimenti non attivabili	0.00	0.00	0.00
312	0.95	Approvvigionamento e smaltimento (BA)	192'000.00	248'000.00	193'036.80
3120	0.95	Approvvigionamento e smaltimento (BA)	192'000.00	248'000.00	193'036.80
313	7.11	Prestazioni per servizi e onorari	1'439'132.00	1'489'425.00	1'878'925.20
3130	5.20	Servizi di terzi	1'052'810.00	1'060'810.00	1'028'568.98
3131	0.00	Pianificazione e progettazione di terzi	1'000.00	0.00	904.70
3132	1.28	Onorari di consulenti esterni, periti, esperti	259'000.00	309'000.00	732'875.67
3133	0.00	Utilizzo di servizi informatici esterni	0.00	0.00	0.00
3134	0.35	Premi assicurazione cose, RC e altre assicurazioni non del personale	71'500.00	71'500.00	64'770.65
3135	0.00	Spese per prestazioni e servizi per persone in custodia	0.00	0.00	0.00
3136	0.05	Onorari per attività medica privata	9'520.00	9'500.00	9'498.00
3137	0.22	Imposte e tasse, IVA forfetaria	45'302.00	38'615.00	42'307.20
3138	0.00	Corsi, esami, consulenze	0.00	0.00	0.00
3139	0.00	Esami di tirocinio	0.00	0.00	0.00
314	5.94	Manutenzioni immobili dei BA	1'203'500.00	1'193'500.00	1'289'785.81
3140	0.00	Manutenzione terreni	0.00	0.00	0.00
3141	2.57	Manutenzione strade	520'000.00	490'000.00	548'291.12
3142	0.07	Manutenzione corsi d'acqua e laghi	15'000.00	20'000.00	3'036.05
3143	2.36	Manutenzione altre opere del genio civile	477'000.00	472'000.00	441'275.99

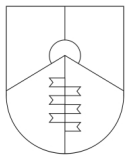


**PREVENTIVO SECONDO LA CLASSIFICAZIONE ISTITUZIONALE
PER L'ANNO 2025**

MONTECENERI	
Data	30-10-2024
Pagina	10

RICAPITOLAZIONE PER GENERE DI CONTO

CONTO	%	DESCRIZIONE DEL CONTO	PREVENTIVO 2025	PREVENTIVO 2024	CONSUNTIVO 2023
3144	0.95	Manutenzione edifici	191'500.00	211'500.00	297'182.65
3145	0.00	Manutenzione boschi	0.00	0.00	0.00
3149	0.00	Manutenzione altri investimenti materiali immobili	0.00	0.00	0.00
315	0.62	Manutenzione beni mobili e immateriali	125'500.00	200'500.00	175'679.32
3150	0.02	Manutenzione mobili e apparecchi d'ufficio	4'000.00	8'500.00	1'461.40
3151	0.53	Manutenzione macchine, apparecchiature, veicoli	106'500.00	105'500.00	89'508.32
3153	0.07	Manutenzione apparecchi informatici	15'000.00	86'500.00	84'709.60
3156	0.00	Manutenzione apparecchiature mediche	0.00	0.00	0.00
3158	0.00	Manutenzione beni immateriali	0.00	0.00	0.00
3159	0.00	Manutenzione altri beni mobili	0.00	0.00	0.00
316	1.09	Pigioni, affitti, leasing, tasse di utilizzo	220'400.00	209'000.00	163'274.15
3160	0.78	Locazioni e affitti di immobili	157'500.00	154'700.00	154'109.40
3161	0.27	Affitti e noleggi di beni mobili	54'800.00	46'200.00	1'163.15
3162	0.04	Rate di leasing operativi	8'100.00	8'100.00	8'001.60
3169	0.00	Altre locazioni, affitti e tasse d'utilizzo	0.00	0.00	0.00
317	0.03	Rimborsi spese	6'000.00	6'000.00	4'128.70
3170	0.03	Rimborsi spese di viaggio, ecc.	6'000.00	6'000.00	4'128.70
3171	0.00	Rimborso spese escursioni, gite scolastiche, campi	0.00	0.00	0.00
318	1.00	Rettifica di valore e perdite su crediti	202'800.00	202'000.00	207'885.20
3180	0.00	Rettifica di valore e perdite su crediti	0.00	0.00	0.00
3181	1.00	Perdite effettive su crediti	202'800.00	202'000.00	207'885.20
319	0.21	Spese d'esercizio diverse	43'000.00	52'500.00	48'036.25
3190	0.00	Risarcimento danni	0.00	0.00	0.00
3192	0.00	Indennizzo diritti	0.00	0.00	0.00
3199	0.21	Altre spese d'esercizio	43'000.00	52'500.00	48'036.25

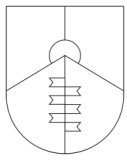


**PREVENTIVO SECONDO LA CLASSIFICAZIONE ISTITUZIONALE
PER L'ANNO 2025**

MONTECENERI	
Data	30-10-2024
Pagina	11

RICAPITOLAZIONE PER GENERE DI CONTO

CONTO	%	DESCRIZIONE DEL CONTO	PREVENTIVO 2025	PREVENTIVO 2024	CONSUNTIVO 2023
33	4.75	Ammortamenti beni amministrativi	961'339.90	886'907.70	904'373.10
330	4.46	Ammortamenti investimenti materiali	903'370.90	832'810.45	816'610.95
3300	4.46	Ammortamenti pianificati di investimenti materiali	903'370.90	832'810.45	816'610.95
3301	0.00	Ammortamenti non pianificati di investimenti materiali	0.00	0.00	0.00
332	0.29	Ammortamenti investimenti immateriali	57'969.00	54'097.25	87'762.15
3320	0.29	Ammortamenti pianificati di investimenti immateriali	57'969.00	54'097.25	87'762.15
3321	0.00	Ammortamenti non pianificati di investimenti immateriali	0.00	0.00	0.00
34	0.88	Spese finanziarie	179'100.00	118'100.00	112'549.99
340	0.80	Spese per interessi	161'600.00	110'100.00	111'518.64
3400	0.00	Interessi passivi per impegni correnti	0.00	0.00	0.00
3401	0.80	Interessi passivi per debiti a breve e lungo termine	161'600.00	110'100.00	111'518.64
3409	0.00	Altri interessi passivi	0.00	0.00	0.00
341	0.00	Perdite di corso realizzate	0.00	0.00	0.00
3410	0.00	Perdite di corso realizzate su investimenti finanziari dei BP	0.00	0.00	0.00
3411	0.00	Perdite realizzate su investimenti materiali dei BP	0.00	0.00	0.00
3419	0.00	Perdite su corsi di valute estere	0.00	0.00	0.00
342	0.00	Costi di raccolta e gestione del capitale	0.00	0.00	0.00
3420	0.00	Costi di raccolta e gestione del capitale	0.00	0.00	0.00
343	0.00	Spese per immobili dei BP	0.00	0.00	0.00
3430	0.00	Manutenzione edile di immobili dei BP	0.00	0.00	0.00
3431	0.00	Manutenzione (non edile) di immobili dei BP	0.00	0.00	0.00
3439	0.00	Altre spese per la gestione di immobili dei BP	0.00	0.00	0.00
344	0.00	Rettifiche di valore su investimenti dei BP	0.00	0.00	0.00
3440	0.00	Rettifiche di valore su invest. finanziari dei BP	0.00	0.00	0.00

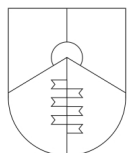


**PREVENTIVO SECONDO LA CLASSIFICAZIONE ISTITUZIONALE
PER L'ANNO 2025**

MONTECENERI	
Data	30-10-2024
Pagina	12

RICAPITOLAZIONE PER GENERE DI CONTO

CONTO	%	DESCRIZIONE DEL CONTO	PREVENTIVO 2025	PREVENTIVO 2024	CONSUNTIVO 2023
3441	0.00	Rettifiche di valore su invest. materiali dei BP	0.00	0.00	0.00
349	0.09	Altre spese finanziarie	17'500.00	8'000.00	1'031.35
3499	0.09	Altre spese finanziarie	17'500.00	8'000.00	1'031.35
35	1.53	Versamenti a fondi e a finanziamenti speciali	310'000.00	310'000.00	350'045.47
350	1.53	Versamenti a finanziamenti speciali del capitale di terzi (CT)	310'000.00	310'000.00	319'666.00
3500	1.53	Versamenti a FS del CT	310'000.00	310'000.00	319'666.00
351	0.00	Versamenti a fondi del capitale proprio (CP)	0.00	0.00	30'379.47
3511	0.00	Versamenti a fondi del CP	0.00	0.00	30'379.47
36	54.16	Spese di trasferimento	10'964'418.00	10'327'390.50	10'142'912.05
360	0.39	Quote di ricavo destinate a terzi	78'800.00	79'000.00	78'290.90
3600	0.00	Quote di ricavo a favore della Confederazione	0.00	0.00	0.00
3601	0.39	Quote di ricavo a favore del Cantone	78'800.00	79'000.00	78'290.90
3602	0.00	Quote di ricavo a favore di Comuni, Consorzi e altri enti locali	0.00	0.00	0.00
3604	0.00	Quote di ricavo a favore di aziende di diritto pubblico	0.00	0.00	0.00
361	26.80	Rimborsi a enti pubblici	5'425'946.00	5'394'401.00	4'940'235.68
3610	0.00	Rimborso alla Confederazione	0.00	0.00	0.00
3611	0.24	Rimborsi al Cantone	49'300.00	49'000.00	51'120.60
3612	26.14	Rimborsi a Comuni, Consorzi e altri enti locali	5'292'726.00	5'267'801.00	4'804'529.13
3614	0.41	Rimborso ad imprese di diritto pubblico	83'920.00	77'600.00	84'585.95
362	0.04	Perequazione finanziaria	8'200.00	8'000.00	8'411.00
3622	0.04	Contributi perequativi ai comuni	8'200.00	8'000.00	8'411.00
363	25.28	Contributi ad enti pubblici e a terzi	5'117'279.00	4'591'151.00	4'868'922.77

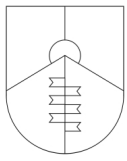


**PREVENTIVO SECONDO LA CLASSIFICAZIONE ISTITUZIONALE
PER L'ANNO 2025**

MONTECENERI	
Data	30-10-2024
Pagina	13

RICAPITOLAZIONE PER GENERE DI CONTO

CONTO	%	DESCRIZIONE DEL CONTO	PREVENTIVO 2025	PREVENTIVO 2024	CONSUNTIVO 2023
3630	0.00	Contributi alla Confederazione	0.00	0.00	0.00
3631	9.46	Contributi al Cantone	1'915'121.00	1'888'359.00	1'883'270.70
3632	13.33	Contributi a Comuni e altri enti locali	2'697'800.00	2'277'700.00	2'674'612.91
3634	0.00	Contributi ad imprese di diritto pubblico	0.00	0.00	0.00
3635	0.00	Contributi ad imprese private	0.00	0.00	0.00
3636	1.62	Contributi ad organizzazioni private senza scopo di lucro	327'358.00	251'592.00	201'608.06
3637	0.87	Contributi ad economie private	176'500.00	173'000.00	108'131.10
3638	0.00	Contributi all'estero	500.00	500.00	1'300.00
364	0.00	Rettifiche di valore su prestiti dei BA	0.00	0.00	0.00
3640	0.00	Rettifiche di valore su prestiti dei BA	0.00	0.00	0.00
365	0.00	Rettifiche di valore su partecipazioni dei BA	0.00	0.00	0.00
3650	0.00	Rettifiche di valore su partecipazioni dei BA	0.00	0.00	0.00
366	1.65	Ammortamenti su contributi per investimenti	334'193.00	254'838.50	247'051.70
3660	1.65	Ammortamenti pianificati su contributi per investimenti	334'193.00	254'838.50	247'051.70
3661	0.00	Ammortamenti non pianificati su contributi per investimenti	0.00	0.00	0.00
369	0.00	Diverse spese di trasferimento	0.00	0.00	0.00
3690	0.00	Altre spese di trasferimento	0.00	0.00	0.00
37	0.00	Riversamento contributi	0.00	0.00	0.00
370	0.00	Riversamento contributi	0.00	0.00	0.00
3700	0.00	Riversamento contributi alla Confederazione	0.00	0.00	0.00
3701	0.00	Riversamento contributi al Cantone	0.00	0.00	0.00
3702	0.00	Riversamento contributi a Comuni, Consorzi o altri enti locali	0.00	0.00	0.00
3704	0.00	Riversamento contributi a imprese di diritto pubblico	0.00	0.00	0.00

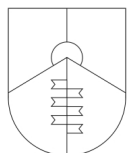


PREVENTIVO SECONDO LA CLASSIFICAZIONE ISTITUZIONALE
PER L'ANNO 2025

MONTECENERI	
Data	30-10-2024
Pagina	14

RICAPITOLAZIONE PER GENERE DI CONTO

CONTO	%	DESCRIZIONE DEL CONTO	PREVENTIVO 2025	PREVENTIVO 2024	CONSUNTIVO 2023
3705	0.00	Riversamento contributi a imprese private	0.00	0.00	0.00
3706	0.00	Riversamento contributi a organizzazioni private senza scopo di lucro	0.00	0.00	0.00
3707	0.00	Riversamento contributi ad economie private	0.00	0.00	0.00
3708	0.00	Riversamento contributi all'estero	0.00	0.00	0.00
38	0.00	Spese straordinarie	0.00	0.00	0.00
380	0.00	Spese straordinarie per il personale	0.00	0.00	0.00
3800	0.00	Spese straordinarie per il personale	0.00	0.00	0.00
381	0.00	Spese straordinarie per beni e servizi e d'esercizio	0.00	0.00	0.00
3810	0.00	Spese straordinarie per beni e servizi e d'esercizio	0.00	0.00	0.00
3811	0.00	Spese straordinarie per beni e servizi e d'esercizio; correzioni di valore	0.00	0.00	0.00
384	0.00	Spese finanziarie straordinarie	0.00	0.00	0.00
3840	0.00	Spese finanziarie monetarie straordinarie	0.00	0.00	0.00
3841	0.00	Spese finanziarie contabili straordinarie; rettifica valori straordinari	0.00	0.00	0.00
386	0.00	Spese di trasferimento straordinarie	0.00	0.00	0.00
3860	0.00	Spese di trasferimento straordinarie alla Confederazione	0.00	0.00	0.00
3861	0.00	Spese di trasferimento straordinarie al Cantone	0.00	0.00	0.00
3862	0.00	Spese di trasferimento straordinarie a Comuni, Consorzi o altri enti locali	0.00	0.00	0.00
3864	0.00	Spese di trasferimento straordinarie a imprese di diritto pubblico	0.00	0.00	0.00
3865	0.00	Spese di trasferimento straordinarie a imprese private	0.00	0.00	0.00
3866	0.00	Spese di trasferimento straordinarie a organizzazioni private senza scopo di lucro	0.00	0.00	0.00

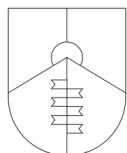


**PREVENTIVO SECONDO LA CLASSIFICAZIONE ISTITUZIONALE
PER L'ANNO 2025**

MONTECENERI	
Data	30-10-2024
Pagina	15

RICAPITOLAZIONE PER GENERE DI CONTO

CONTO	%	DESCRIZIONE DEL CONTO	PREVENTIVO 2025	PREVENTIVO 2024	CONSUNTIVO 2023
3867	0.00	Spese di trasferimento straordinarie ad economie private	0.00	0.00	0.00
3868	0.00	Spese di trasferimento straordinarie all'estero	0.00	0.00	0.00
389	0.00	Versamenti al capitale proprio	0.00	0.00	0.00
3892	0.00	Versamenti a riserve dei settori con budget globale	0.00	0.00	0.00
3899	0.00	Ammortamento disavanzo di bilancio	0.00	0.00	0.00
39	3.94	Addebiti interni	798'354.65	687'474.85	538'907.35
390	0.00	Acquisti di materiali e merci	0.00	0.00	0.00
3900	0.00	Acquisti di materiali e merci	0.00	0.00	0.00
391	2.13	Prestazioni per servizi	431'900.00	323'700.00	188'700.00
3910	2.13	Prestazioni per servizi	431'900.00	323'700.00	188'700.00
392	0.00	Affitti, pigioni, noleggi e costi di utilizzazione	0.00	0.00	0.00
3920	0.00	Affitti, pigioni, noleggi e costi di utilizzazione	0.00	0.00	0.00
393	0.10	Costi d'esercizio e amministrativi	20'100.00	28'300.00	15'033.90
3930	0.10	Costi d'esercizio e amministrativi	20'100.00	28'300.00	15'033.90
394	0.14	Interessi calcolatori e spese finanziarie	29'122.35	20'977.00	22'426.40
3940	0.14	Interessi calcolatori e spese finanziarie	29'122.35	20'977.00	22'426.40
395	1.52	Ammortamenti pianificati e non pianificati	306'732.30	303'827.85	304'110.55
3950	1.52	Ammortamenti pianificati e non pianificati	306'732.30	303'827.85	304'110.55
398	0.05	Riporti	10'500.00	10'670.00	8'636.50
3980	0.05	Riporti interni	10'500.00	10'670.00	8'636.50
399	0.00	Altri addebiti interni	0.00	0.00	0.00
3990	0.00	Altri addebiti interni	0.00	0.00	0.00

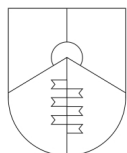


PREVENTIVO SECONDO LA CLASSIFICAZIONE ISTITUZIONALE
PER L'ANNO 2025

MONTECENERI	
Data	30-10-2024
Pagina	16

RICAPITOLAZIONE PER GENERE DI CONTO

CONTO	%	DESCRIZIONE DEL CONTO	PREVENTIVO 2025	PREVENTIVO 2024	CONSUNTIVO 2023
4	100.00	RICAVI	10'694'206.90	9'668'720.10	19'033'022.34
40	21.52	Ricavi fiscali	2'301'107.20	1'854'500.00	11'315'586.16
400	20.99	Imposte dirette delle persone fisiche (PF)	2'245'000.00	1'800'000.00	9'341'178.96
4000	7.76	Imposta sul reddito e la sostanza delle PF	830'000.00	700'000.00	8'035'713.37
4002	12.11	Imposte alla fonte PF	1'295'000.00	1'000'000.00	1'080'433.39
4008	0.00	Imposta personale	0.00	0.00	139'800.00
4009	1.12	Altre imposte dirette sulle PF	120'000.00	100'000.00	85'232.20
401	0.02	Imposte dirette delle persone giuridiche (PG)	2'607.20	2'500.00	1'322'907.20
4010	0.02	Imposta sull'utile e sul capitale delle PG	2'607.20	2'500.00	1'322'907.20
4019	0.00	Altre imposte dirette della PG	0.00	0.00	0.00
402	0.00	Altre imposte dirette	0.00	0.00	598'000.00
4021	0.00	Imposta immobiliare comunale	0.00	0.00	598'000.00
403	0.50	Imposte sul possesso e sulla spesa	53'500.00	52'000.00	53'500.00
4033	0.50	Imposta sui cani	53'500.00	52'000.00	53'500.00
41	2.91	Regalie e concessioni	310'966.00	310'966.00	313'259.00
410	0.00	Regalie	0.00	0.00	0.00
4100	0.00	Regalie	0.00	0.00	0.00
412	2.91	Concessioni	310'966.00	310'966.00	313'259.00
4120	2.91	Concessioni	310'966.00	310'966.00	313'259.00
413	0.00	Partecipazione a ricavi da lotterie	0.00	0.00	0.00
4130	0.00	Partecipazione a ricavi da lotterie	0.00	0.00	0.00
42	22.56	Tasse e retribuzioni	2'412'976.40	2'213'136.40	2'510'059.61

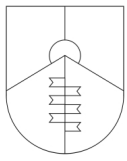


PREVENTIVO SECONDO LA CLASSIFICAZIONE ISTITUZIONALE
PER L'ANNO 2025

MONTECENERI	
Data	30-10-2024
Pagina	17

RICAPITOLAZIONE PER GENERE DI CONTO

CONTO	%	DESCRIZIONE DEL CONTO	PREVENTIVO 2025	PREVENTIVO 2024	CONSUNTIVO 2023
420	0.09	Tasse d'esenzione	10'000.00	10'000.00	25'000.00
4200	0.09	Tasse d'esenzione	10'000.00	10'000.00	25'000.00
421	1.45	Tasse per servizi amministrativi	155'000.00	153'500.00	226'169.83
4210	1.45	Tasse per servizi amministrativi	155'000.00	153'500.00	226'169.83
422	0.00	Tasse e rette di ospedali e ospizi	0.00	0.00	0.00
4220	0.00	Tasse e rette di ospedali e ospizi	0.00	0.00	0.00
4221	0.00	Indennità per prestazioni particolari	0.00	0.00	0.00
423	0.00	Tasse scolastiche e per corsi	0.00	0.00	0.00
4230	0.00	Tasse scolastiche	0.00	0.00	0.00
4231	0.00	Tasse per corsi	0.00	0.00	0.00
424	20.28	Tasse d'uso e per prestazioni di servizio	2'168'776.40	1'958'776.40	2'092'095.20
4240	20.28	Tasse d'uso e per prestazioni di servizio	2'168'776.40	1'958'776.40	2'092'095.20
425	0.25	Ricavi da vendite	27'200.00	31'360.00	16'297.00
4250	0.25	Vendite	27'200.00	31'360.00	16'297.00
426	0.43	Rimborsi	46'000.00	53'500.00	149'997.58
4260	0.43	Rimborsi e partecipazioni di terzi	46'000.00	53'500.00	149'997.58
427	0.06	Multe	6'000.00	6'000.00	500.00
4270	0.06	Multe	6'000.00	6'000.00	500.00
429	0.00	Diversi ricavi e tasse	0.00	0.00	0.00
4290	0.00	Diversi ricavi e tasse	0.00	0.00	0.00
43	0.21	Ricavi diversi	22'000.00	22'000.00	1'179.70
430	0.02	Ricavi d'esercizio diversi	2'000.00	2'000.00	1'179.70
4301	0.00	Valori patrimoniali confiscati	0.00	0.00	0.00
4309	0.02	Altri ricavi d'esercizio	2'000.00	2'000.00	1'179.70
431	0.19	Attivazione di prestazioni proprie	20'000.00	20'000.00	0.00

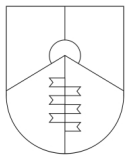


**PREVENTIVO SECONDO LA CLASSIFICAZIONE ISTITUZIONALE
PER L'ANNO 2025**

MONTECENERI	
Data	30-10-2024
Pagina	18

RICAPITOLAZIONE PER GENERE DI CONTO

CONTO	%	DESCRIZIONE DEL CONTO	PREVENTIVO 2025	PREVENTIVO 2024	CONSUNTIVO 2023
4310	0.19	Attivazione di prestazioni proprie per investimenti in beni materiali	20'000.00	20'000.00	0.00
4311	0.00	Attivazione di prestazioni proprie per investimenti in beni immateriali	0.00	0.00	0.00
4312	0.00	Spese di progettazione attivabili	0.00	0.00	0.00
432	0.00	Variazioni consistenze	0.00	0.00	0.00
4320	0.00	Variazioni scorte prodotti finiti e semilavorati	0.00	0.00	0.00
4321	0.00	Variazione di lavori in corso (servizi)	0.00	0.00	0.00
4329	0.00	Altre variazioni di consistenze	0.00	0.00	0.00
439	0.00	Altri ricavi	0.00	0.00	0.00
4390	0.00	Altri ricavi	0.00	0.00	0.00
44	1.40	Ricavi finanziari	149'500.00	129'500.00	108'723.94
440	0.54	Interessi attivi	58'000.00	48'000.00	62'972.39
4400	0.03	Interessi da mezzi liquidi	3'000.00	1'000.00	2'009.74
4401	0.51	Interessi di mora su crediti e interessi da conti correnti (p.e. da aziende comunali) e averi in deposito	55'000.00	47'000.00	60'962.65
4402	0.00	Interessi da investimenti finanziari a breve e lungo termine	0.00	0.00	0.00
4409	0.00	Altri interessi dai beni patrimoniali	0.00	0.00	0.00
441	0.00	Utili realizzati su BP	0.00	0.00	0.00
4410	0.00	Utili dalla vendita di investimenti finanziari dei BP	0.00	0.00	0.00
4411	0.00	Utili dalla vendita di investimenti materiali dei BP	0.00	0.00	0.00
4419	0.00	Altri utili realizzati sui BP	0.00	0.00	0.00
442	0.00	Redditi da partecipazioni dei BP	0.00	0.00	0.00
4420	0.00	Dividendi	0.00	0.00	0.00
4429	0.00	Altri redditi da partecipazioni	0.00	0.00	0.00
443	0.00	Redditi immobiliari dei BP	0.00	0.00	0.00

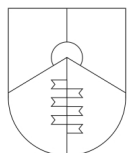


PREVENTIVO SECONDO LA CLASSIFICAZIONE ISTITUZIONALE
PER L'ANNO 2025

MONTECENERI	
Data	30-10-2024
Pagina	19

RICAPITOLAZIONE PER GENERE DI CONTO

CONTO	%	DESCRIZIONE DEL CONTO	PREVENTIVO 2025	PREVENTIVO 2024	CONSUNTIVO 2023
4430	0.00	Affitti e pigioni da immobili dei BP	0.00	0.00	0.00
4431	0.00	Rimborsi per appartamenti di servizio dei BP	0.00	0.00	0.00
4432	0.00	Ricavi dall'utilizzo di immobili dei BP	0.00	0.00	0.00
4439	0.00	Altri redditi immobiliari dei BP	0.00	0.00	0.00
444	0.00	Rettifiche di valore di investimenti in BP	0.00	0.00	0.00
4440	0.00	Adeguamento valore di mercato di titoli dei BP	0.00	0.00	0.00
4441	0.00	Adeguamento valore di mercato di prestiti dei BP	0.00	0.00	0.00
4442	0.00	Adeguamento valore di mercato di partecipazioni BP	0.00	0.00	0.00
4443	0.00	Adeguamento valore di mercato di immobili dei BP	0.00	0.00	0.00
4449	0.00	Adeguamento valore di mercato altri beni materiali BP	0.00	0.00	0.00
445	0.00	Ricavi finanziari da prestiti e partecipazioni dei BA	0.00	0.00	0.00
4450	0.00	Redditi da prestiti dei BA	0.00	0.00	0.00
4451	0.00	Redditi da partecipazioni dei BA senza imprese pubbliche	0.00	0.00	0.00
446	0.00	Ricavi finanziari da imprese pubbliche (quando il capitale azionario in mani pubbliche è > al 50%)	0.00	0.00	0.00
4463	0.00	Imprese pubbliche di diritto privato	0.00	0.00	0.00
4468	0.00	Imprese pubbliche all'estero	0.00	0.00	0.00
4469	0.00	Altre imprese pubbliche	0.00	0.00	0.00
447	0.86	Redditi immobiliari dei BA	91'500.00	81'500.00	38'223.30
4470	0.17	Affitti e pigioni da immobili dei BA	18'500.00	18'500.00	18'113.30
4471	0.00	Rimborsi per appartamenti di servizio dei BA	0.00	0.00	0.00
4472	0.68	Ricavi dall'utilizzo di immobili dei BA	73'000.00	63'000.00	20'110.00
4479	0.00	Altri redditi immobiliari dei BA	0.00	0.00	0.00
448	0.00	Redditi da immobili in affitto dei BA	0.00	0.00	0.00
4480	0.00	Canoni di locazione da immobili in affitto	0.00	0.00	0.00
4489	0.00	Altri redditi da immobili in affitto	0.00	0.00	0.00

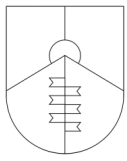


**PREVENTIVO SECONDO LA CLASSIFICAZIONE ISTITUZIONALE
PER L'ANNO 2025**

MONTECENERI	
Data	30-10-2024
Pagina	20

RICAPITOLAZIONE PER GENERE DI CONTO

CONTO	%	DESCRIZIONE DEL CONTO	PREVENTIVO 2025	PREVENTIVO 2024	CONSUNTIVO 2023
449	0.00	Altri ricavi finanziari	0.00	0.00	7'528.25
4490	0.00	Rivalutazioni di beni amministrativi	0.00	0.00	7'528.25
4499	0.00	Altri ricavi finanziari	0.00	0.00	0.00
45	2.28	Prelievi da fondi e finanziamenti speciali	244'256.65	407'199.85	99'331.10
450	1.92	Prelievi da FS del capitale di terzi	205'000.00	300'000.00	99'331.10
4500	1.92	Prelievi da FS del CT	205'000.00	300'000.00	99'331.10
451	0.37	Prelievi da fondi del capitale proprio	39'256.65	107'199.85	0.00
4511	0.37	Prelievo da fondi del CP	39'256.65	107'199.85	0.00
46	41.66	Ricavi da trasferimento	4'455'046.00	4'043'943.00	4'145'975.48
460	0.49	Quote di ricavo da terzi	52'746.00	74'953.00	89'939.70
4600	0.00	Quote di ricavo dalla Confederazione	0.00	0.00	0.00
4601	0.49	Quote di ricavo dal Cantone	52'746.00	74'953.00	89'939.70
4602	0.00	Quote di ricavo da Comuni, Consorzi e altri enti locali	0.00	0.00	0.00
4604	0.00	Quote di ricavo da imprese pubbliche	0.00	0.00	0.00
461	1.61	Rimborsi da enti pubblici	172'000.00	72'890.00	69'907.55
4610	0.00	Rimborsi dalla Confederazione	0.00	0.00	0.00
4611	0.31	Rimborsi dal Cantone	32'700.00	16'180.00	16'373.20
4612	1.30	Rimborsi da Comuni e altri enti locali	139'300.00	56'710.00	53'534.35
4614	0.00	Rimborsi da imprese di diritto pubblico	0.00	0.00	0.00
462	28.85	Perequazione finanziaria	3'085'000.00	2'845'000.00	2'846'768.00
4621	0.61	Contributi perequativi dal Cantone	65'000.00	65'000.00	65'000.00
4622	28.24	Contributi perequativi dai comuni	3'020'000.00	2'780'000.00	2'781'768.00
463	10.70	Contributi da enti pubblici e da terzi	1'143'800.00	1'049'600.00	1'138'089.08
4630	0.00	Contributi dalla Condederazione	0.00	0.00	0.00

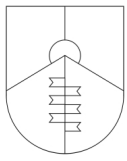


PREVENTIVO SECONDO LA CLASSIFICAZIONE ISTITUZIONALE
PER L'ANNO 2025

MONTECENERI	
Data	30-10-2024
Pagina	21

RICAPITOLAZIONE PER GENERE DI CONTO

CONTO	%	DESCRIZIONE DEL CONTO	PREVENTIVO 2025	PREVENTIVO 2024	CONSUNTIVO 2023
4631	10.70	Contributi dal Cantone	1'143'800.00	1'049'600.00	1'138'089.08
4632	0.00	Contributi da Comuni, Consorzi e altri enti locali	0.00	0.00	0.00
4634	0.00	Contributi da imprese di diritto pubblico	0.00	0.00	0.00
4635	0.00	Contributi da imprese private	0.00	0.00	0.00
4636	0.00	Contributi da organizzazioni private senza scopo di lucro	0.00	0.00	0.00
4637	0.00	Contributi da economie private	0.00	0.00	0.00
4638	0.00	Contributi dall'estero	0.00	0.00	0.00
469	0.01	Altri ricavi da trasferimento	1'500.00	1'500.00	1'271.15
4690	0.00	Ricavi da trasferimento diversi	0.00	0.00	0.00
4699	0.01	Ridistribuzioni	1'500.00	1'500.00	1'271.15
47	0.00	Contributi da riversare	0.00	0.00	0.00
470	0.00	Contributi da riversare	0.00	0.00	0.00
4700	0.00	Contributi da riversare dalla Confederazione	0.00	0.00	0.00
4701	0.00	Contributi da riversare dal Cantone	0.00	0.00	0.00
4702	0.00	Contributi da riversare da Comuni, Consorzi o altri enti locali	0.00	0.00	0.00
4704	0.00	Contributi da riversare da imprese di diritto pubblico	0.00	0.00	0.00
4705	0.00	Contributi da riversare da imprese private	0.00	0.00	0.00
4706	0.00	Contributi da riversare da organizzazioni private senza scopo di lucro	0.00	0.00	0.00
4707	0.00	Contributi da riversare da economie private	0.00	0.00	0.00
4708	0.00	Contributi da riversare dall'estero	0.00	0.00	0.00
48	0.00	Ricavi straordinari	0.00	0.00	0.00
481	0.00	Ricavi straordinari da regalie e concessioni	0.00	0.00	0.00

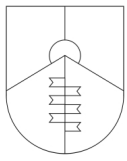


PREVENTIVO SECONDO LA CLASSIFICAZIONE ISTITUZIONALE
PER L'ANNO 2025

MONTECENERI	
Data	30-10-2024
Pagina	22

RICAPITOLAZIONE PER GENERE DI CONTO

CONTO	%	DESCRIZIONE DEL CONTO	PREVENTIVO 2025	PREVENTIVO 2024	CONSUNTIVO 2023
4810	0.00	Ricavi straordinari da regalie	0.00	0.00	0.00
4811	0.00	Ricavi straordinari da concessioni	0.00	0.00	0.00
482	0.00	Remunerazioni straordinarie	0.00	0.00	0.00
4820	0.00	Remunerazioni straordinarie	0.00	0.00	0.00
483	0.00	Altri ricavi straordinari	0.00	0.00	0.00
4830	0.00	Altri ricavi straordinari	0.00	0.00	0.00
484	0.00	Ricavi finanziari straordinari	0.00	0.00	0.00
4840	0.00	Ricavi finanziari monetari straordinari	0.00	0.00	0.00
4841	0.00	Ricavi finanziari contabili straordinari, rettifiche di valori straordinarie	0.00	0.00	0.00
485	0.00	Prelevamenti straordinari da fondi o FS	0.00	0.00	0.00
4850	0.00	Prelevamenti straordinari da fondi o FS	0.00	0.00	0.00
486	0.00	Ricavi straordinari da trasferimenti	0.00	0.00	0.00
4860	0.00	Ricavi straordinari da trasferimenti dalla Confederazione	0.00	0.00	0.00
4861	0.00	Ricavi straordinari da trasferimenti dal Cantone	0.00	0.00	0.00
4862	0.00	Ricavi straordinari da trasferimenti da Comuni , Consorzi o altri enti locali	0.00	0.00	0.00
4864	0.00	Ricavi straordinari da trasferimenti da imprese di diritto pubblico	0.00	0.00	0.00
4865	0.00	Ricavi straordinari da trasferimenti da imprese private	0.00	0.00	0.00
4866	0.00	Ricavi straordinari da trasferimenti da organizzazioni private senza scopo di lucro	0.00	0.00	0.00
4867	0.00	Ricavi straordinari da trasferimenti da economie private	0.00	0.00	0.00
4868	0.00	Ricavi straordinari da trasferimenti dall'estero	0.00	0.00	0.00
489	0.00	Prelievi dal capitale proprio	0.00	0.00	0.00
4892	0.00	Prelievi da riserve di settori con budget globale	0.00	0.00	0.00

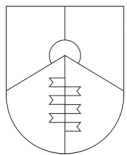


PREVENTIVO SECONDO LA CLASSIFICAZIONE ISTITUZIONALE
PER L'ANNO 2025

MONTECENERI	
Data	30-10-2024
Pagina	23

RICAPITOLAZIONE PER GENERE DI CONTO

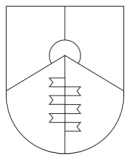
CONTO	%	DESCRIZIONE DEL CONTO	PREVENTIVO 2025	PREVENTIVO 2024	CONSUNTIVO 2023
49	7.47	Accrediti interni	798'354.65	687'474.85	538'907.35
490	0.00	Acquisti di materiali e merci	0.00	0.00	0.00
4900	0.00	Acquisti di materiali e merci	0.00	0.00	0.00
491	4.04	Servizi	431'900.00	323'700.00	188'700.00
4910	4.04	Servizi	431'900.00	323'700.00	188'700.00
492	0.00	Affitti, pigioni, noleggi e costi di utilizzazione	0.00	0.00	0.00
4920	0.00	Affitti, pigioni, noleggi e costi di utilizzazione	0.00	0.00	0.00
493	0.19	Costi d'esercizio e amministrativi	20'100.00	28'300.00	15'033.90
4930	0.19	Costi d'esercizio e amministrativi	20'100.00	28'300.00	15'033.90
494	0.27	Interessi calcolatori e spese finanziarie	29'122.35	20'977.00	22'426.40
4940	0.27	Interessi calcolatori e spese finanziarie	29'122.35	20'977.00	22'426.40
495	2.87	Ammortamenti pianificati e non pianificati	306'732.30	303'827.85	304'110.55
4950	2.87	Ammortamenti pianificati e non pianificati	306'732.30	303'827.85	304'110.55
498	0.10	Riporti	10'500.00	10'670.00	8'636.50
4980	0.10	Riporti interni	10'500.00	10'670.00	8'636.50
499	0.00	Altri accrediti interni	0.00	0.00	0.00
4990	0.00	Altri accrediti interni	0.00	0.00	0.00



PREVENTIVO SECONDO LA CLASSIFICAZIONE ISTITUZIONALE
PER L'ANNO 2025

MONTECENERI	
Data	30-10-2024
Pagina	24

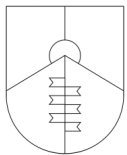
0	AMMINISTRAZIONE GENERALE	PREVENTIVO 2025		PREVENTIVO 2024	CONSUNTIVO 2023
		SPESE	RICAVI		
011	Legislativo				
3	SPESE				
3000.000	Indennità membri consiglio comunale	4'650.00		4'650.00	4'650.00
3000.001	Indenn.membri commiss.CC + deleg.	5'000.00		5'000.00	4'000.00
3000.002	Indennità membri uffici elettorali	1'000.00		1'000.00	400.00
3090.000	Spese per la formazione	1'000.00		0.00	0.00
3100.000	Materiale per votazioni ed elezioni	5'500.00		5'500.00	5'061.85
3636.000	Finanziamento gruppi politici	5'000.00		5'200.00	5'100.00
	Totale RICAVI		0.00	0.00	0.00
	Totale SPESE	22'150.00		21'350.00	19'211.85
	SALDO		22'150.00	21'350.00	19'211.85



PREVENTIVO SECONDO LA CLASSIFICAZIONE ISTITUZIONALE
PER L'ANNO 2025

MONTECENERI	
Data	30-10-2024
Pagina	25

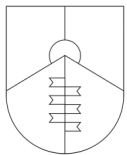
0	AMMINISTRAZIONE GENERALE	PREVENTIVO 2025		PREVENTIVO 2024	CONSUNTIVO 2023
		SPESE	RICAVI		
012	Esecutivo				
3	SPESE				
3000.003	Onorari e ind.sindaco e municipali	119'000.00		119'000.00	123'200.00
3000.004	Ind.membr commissioni municipali	4'500.00		3'000.00	4'450.00
3050.000	Contributi AVS/AI/IPG/AD	7'000.00		7'800.00	6'996.20
3053.000	Assicurazione infortuni	200.00		0.00	0.00
3054.000	Contributi alla cassa per assegni figli	2'400.00		2'800.00	2'397.65
3090.000	Spese per la formazione	1'000.00		1'000.00	0.00
3102.000	Stampati e fotocopie	0.00		500.00	0.00
3102.002	Monteceneri informa	12'000.00		0.00	0.00
3130.000	Spese di rappresentanza	9'000.00		8'000.00	8'332.15
3170.000	Rimborso spese	1'000.00		1'000.00	953.70
	Totale RICAVI		0.00	0.00	0.00
	Totale SPESE	156'100.00		143'100.00	146'329.70
	SALDO		156'100.00	143'100.00	146'329.70



PREVENTIVO SECONDO LA CLASSIFICAZIONE ISTITUZIONALE
PER L'ANNO 2025

MONTECENERI	
Data	30-10-2024
Pagina	26

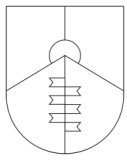
0	AMMINISTRAZIONE GENERALE	PREVENTIVO 2025		PREVENTIVO 2024	CONSUNTIVO 2023
		SPESE	RICAVI		
021	Amministrazione delle finanze e delle contribuzioni				
3	SPESE				
3130.001	Spese postali e telefoniche	54'500.00		75'000.00	68'785.27
3130.002	Spese esecutive e d'incasso	20'000.00		80'000.00	105'434.14
3130.003	Spese incasso imposte CSI	55'000.00		55'000.00	55'831.60
3132.000	Revisione contabile	7'000.00		7'000.00	6'462.00
3132.001	Piano finanziario	7'000.00		7'000.00	6'462.00
4	RICAVI				
4260.000	Ripetibili sentenze diverse		0.00	0.00	0.00
4260.001	Recupero spese esecutive		10'000.00	25'000.00	51'616.82
4260.011	Recupero ACB		2'000.00	0.00	0.00
	Totale RICAVI		12'000.00	25'000.00	51'616.82
	Totale SPESE	143'500.00		224'000.00	242'975.01
	SALDO		131'500.00	199'000.00	191'358.19



**PREVENTIVO SECONDO LA CLASSIFICAZIONE ISTITUZIONALE
PER L'ANNO 2025**

MONTECENERI	
Data	30-10-2024
Pagina	27

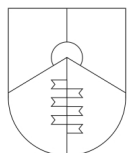
0	AMMINISTRAZIONE GENERALE	PREVENTIVO 2025		PREVENTIVO 2024	CONSUNTIVO 2023
		SPESE	RICAVI		
022	Servizi generali, altro				
3	SPESE				
3010.000	Stipendi ed indennità personale	1'545'000.00		1'480'000.00	1'097'444.25
3041.000	Indennità per economia domestica	0.00		1'892.40	410.00
3050.000	Contributi AVS/AI/IPG/AD	101'300.00		97'100.00	71'650.95
3052.000	Contributi cassa pensione	216'970.00		180'265.00	130'578.90
3053.000	Assicurazione infortuni	25'720.00		27'500.00	18'891.55
3054.000	Contributi alla cassa per assegni figli	36'300.00		34'800.00	24'607.45
3055.000	Assicurazione malattia	32'900.00		30'600.00	22'942.45
3064.000	Rendite ponte pensionamenti anticipati	0.00		0.00	0.00
3090.000	Spese per la formazione	20'000.00		20'000.00	9'343.05
3100.001	Materiale d'ufficio	18'000.00		20'000.00	20'654.30
3102.000	Stampati e fotocopie	18'000.00		20'000.00	18'186.25
3102.001	Pubblicazioni su FU e giornali	18'000.00		18'000.00	13'225.50
3103.000	Abbonamenti a giornali e riviste	600.00		1'000.00	1'545.70
3110.000	Acquisto mobilio e macchine per ufficio	40'000.00		120'000.00	44'852.65
3118.000	Acq.e aggiornamento programmi informatici	95'000.00		20'000.00	24'773.40
3130.004	Tasse sociali	5'500.00		5'500.00	4'819.43
3130.005	Tasse di giudizio	1'000.00		1'000.00	0.00
3130.024	Progetto Buon Governo	0.00		0.00	0.00
3130.025	Digitalizzazione archivio	25'000.00		25'000.00	24'008.55
3130.027	Monteceneri card	10'000.00		0.00	0.00
3132.002	Consulenze legali	10'000.00		25'000.00	53'821.30
3132.003	Consulenze di terzi	10'000.00		90'000.00	494'600.27
3132.008	Controllo sistema gestione qualità	1'000.00		1'000.00	0.00
3134.000	Premi assicurativi	45'000.00		50'000.00	43'949.45
3150.000	Manutenzione mobilio e macchine ufficio	3'000.00		5'000.00	1'461.40
3153.000	Manutenzione apparecchi informatici	15'000.00		86'500.00	84'709.60
3170.000	Rimborso spese	2'000.00		2'000.00	950.00



PREVENTIVO SECONDO LA CLASSIFICAZIONE ISTITUZIONALE
PER L'ANNO 2025

MONTECENERI	
Data	30-10-2024
Pagina	28

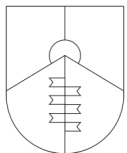
0	AMMINISTRAZIONE GENERALE	PREVENTIVO 2025		PREVENTIVO 2024	CONSUNTIVO 2023
		SPESE	RICAVI		
022	Servizi generali, altro				
3	SPESE				
3199.000	Altre spese per beni e servizi	10'000.00		10'000.00	7'890.70
3601.000	Riv. Cantone licenze edilizie	25'000.00		25'000.00	24'113.00
3631.000	Part.spese progetto "Ticino 2020"	3'830.00		3'820.00	1'805.00
3636.001	Contributi ad associazioni	5'500.00		5'000.00	5'500.00
4	RICAVI				
4210.000	Tasse di cancelleria		20'000.00	20'000.00	21'561.80
4210.001	Tasse per licenze edilizie		50'000.00	50'000.00	84'300.00
4210.002	Tasse abitabilità		5'000.00	3'000.00	9'470.00
4260.002	Rimborso indennità malattia e infortuni		0.00	0.00	55'807.20
4260.003	IPG e altri recuperi		0.00	0.00	0.00
4260.004	Altri rimborsi		1'000.00	1'000.00	9'408.00
4270.000	Ricavi multe amministrative		5'000.00	5'000.00	0.00
4309.000	Altri ricavi		500.00	500.00	462.10
4310.000	Prestazioni proprie per investimenti		20'000.00	20'000.00	0.00
4910.000	Accredito amministrazione approv.idrico		51'800.00	113'700.00	113'700.00
4910.001	Accredito amministrazione rifiuti		36'200.00	50'000.00	12'000.00
4910.005	Accredito amministrazione eliminaz.acque di scarico		24'200.00	0.00	0.00
4910.007	Accredito amministrazione curatele		25'000.00	0.00	0.00
4910.008	Accredito amministrazione servizio cani		11'700.00	0.00	0.00
	Totale RICAVI		250'400.00	263'200.00	306'709.10
	Totale SPESE	2'339'620.00		2'405'977.40	2'246'735.10
	SALDO		2'089'220.00	2'142'777.40	1'940'026.00



**PREVENTIVO SECONDO LA CLASSIFICAZIONE ISTITUZIONALE
PER L'ANNO 2025**

MONTECENERI	
Data	30-10-2024
Pagina	29

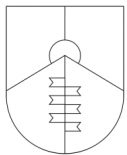
0	AMMINISTRAZIONE GENERALE	PREVENTIVO 2025		PREVENTIVO 2024	CONSUNTIVO 2023
		SPESE	RICAVI		
029	Immobili amministrativi, non menzionati altrove (n. m. a.)				
3	SPESE				
3010.001	Stipendi personale di pulizia	500.00		5'000.00	5'144.55
3050.000	Contributi AVS/AI/IPG/AD	330.00		330.00	259.00
3052.000	Contributi cassa pensione	0.00		0.00	0.00
3053.000	Assicurazione infortuni	30.00		120.00	20.75
3054.000	Contributi alla cassa per assegni figli	120.00		120.00	88.60
3055.000	Assicurazione malattia	0.00		0.00	0.00
3101.000	Materiale per la pulizia	2'500.00		2'500.00	2'603.70
3111.000	Acquisto macchine e attrezzi	2'500.00		3'000.00	2'700.55
3120.000	Consumo energia elettrica	32'000.00		69'000.00	44'654.55
3120.001	Consumo olio riscaldamento	12'000.00		12'000.00	15'206.00
3120.007	Tassa rifiuti Casa Nante Airolo	500.00		0.00	0.00
3130.006	Sicurezza sul lavoro	8'510.00		8'510.00	8'508.30
3130.007	Servizio di pulizia stabili comunali	75'000.00		69'000.00	62'756.60
3144.000	Manutenzione stabili e strutture	60'000.00		80'000.00	29'167.25
3160.000	Locazione uffici e posteggi sede ammin.	146'000.00		143'200.00	142'609.40
3170.000	Rimborso spese	500.00		500.00	0.00
3199.000	Altre spese per beni e servizi	1'500.00		1'500.00	12.90
3930.003	Addebito per sacchi uso Comune	3'000.00		0.00	0.00
3930.006	Addebito uso AP stabili amministrativi	500.00		0.00	0.00
3930.007	Addebito uso fogna stabili amministrativi	200.00		0.00	0.00
4	RICAVI				
4470.000	Affitto Corte del Duca		10'560.00	10'560.00	10'560.00
4472.000	Locazione infrastrutture		43'000.00	33'000.00	19'510.00
4490.000	Rivalutazione di beni amministrativi		0.00	0.00	0.00



PREVENTIVO SECONDO LA CLASSIFICAZIONE ISTITUZIONALE
PER L'ANNO 2025

MONTECENERI	
Data	30-10-2024
Pagina	30

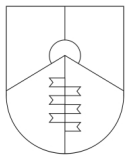
0	AMMINISTRAZIONE GENERALE	PREVENTIVO 2025		PREVENTIVO 2024	CONSUNTIVO 2023
		SPESE	RICAVI		
029	Immobili amministrativi, non menzionati altrove (n. m. a.)				
	<i>Totale RICAVI</i>		53'560.00	43'560.00	30'070.00
	<i>Totale SPESE</i>	345'690.00		394'780.00	313'732.15
	<i>SALDO</i>		292'130.00	351'220.00	283'662.15



PREVENTIVO SECONDO LA CLASSIFICAZIONE ISTITUZIONALE
PER L'ANNO 2025

MONTECENERI	
Data	30-10-2024
Pagina	31

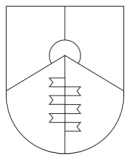
1	ORDINE PUBBLICO E SICUREZZA, DIFESA	PREVENTIVO 2025		PREVENTIVO 2024	CONSUNTIVO 2023
		SPESE	RICAVI		
111	Polizia				
3	SPESE				
3612.000	Polizia di prossimità del Vedeggio	472'116.00		461'156.00	428'584.00
	Totale RICAVI		0.00	0.00	0.00
	Totale SPESE	472'116.00		461'156.00	428'584.00
	SALDO		472'116.00	461'156.00	428'584.00



PREVENTIVO SECONDO LA CLASSIFICAZIONE ISTITUZIONALE
PER L'ANNO 2025

MONTECENERI	
Data	30-10-2024
Pagina	32

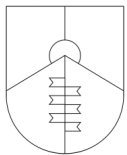
1	ORDINE PUBBLICO E SICUREZZA, DIFESA	PREVENTIVO 2025		PREVENTIVO 2024	CONSUNTIVO 2023
		SPESE	RICAVI		
140	Diritto generale				
3	SPESE				
3010.002	Mercedi a tutori e curatori	30'000.00		55'000.00	58'411.75
3050.000	Contributi AVS/AI/IPG/AD	3'000.00		5'000.00	2'263.90
3054.000	Contributi alla cassa per assegni figli	500.00		1'100.00	774.85
3132.004	Spese aggiorn.mappe e registri	90'000.00		90'000.00	103'417.75
3132.005	Spese legali e notarili	0.00		0.00	0.00
3199.000	Altre spese per beni e servizi	500.00		500.00	0.00
3199.001	Tasse di giustizia	4'000.00		4'000.00	5'340.00
3601.001	Riv. Cantone tassa cani	0.00		13'000.00	13'000.00
3612.001	Contributo CTR 9 Taverne-Torricella	67'500.00		65'000.00	61'174.60
3910.001	Addebito prestazioni operai	0.00		20'000.00	0.00
3910.002	Addebito personale amministrativo curatele	25'000.00		0.00	0.00
4	RICAVI				
4033.000	Imposta sui cani		0.00	52'000.00	53'500.00
4120.000	Tasse per affissioni e pubblicità		2'100.00	2'100.00	2'100.00
4120.001	Tasse occupazione area pubblica		1'000.00	1'000.00	3'793.00
4120.002	Tasse per concessione insegne		500.00	500.00	0.00
4210.003	Tasse permessi ballo e prolunghi orari		1'000.00	1'500.00	180.00
4210.004	Tasse di naturalizzazione		8'000.00	8'000.00	7'200.00
4210.005	Tasse aggiornamento mappa		30'000.00	30'000.00	62'823.03
4260.005	Rec. mercedi e oneri sociali tutori e curatori		15'000.00	10'000.00	13'273.50
4470.001	Diritto superficie mapp.182-304-553 BI-CA		0.00	0.00	0.00
4470.002	Diritto di superficie mapp.677 Sigirino		0.00	0.00	0.00
4470.010	Diritto di superficie mapp. 1014 Medeglia		0.00	0.00	693.30
4470.011	Diritto di superficie mapp. 299 CA (Swisscom)		0.00	0.00	0.00
4631.000	Sussidio cantonale tenuta a giorno catasto		5'000.00	5'000.00	17'368.55



PREVENTIVO SECONDO LA CLASSIFICAZIONE ISTITUZIONALE
PER L'ANNO 2025

MONTECENERI	
Data	30-10-2024
Pagina	33

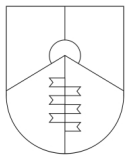
1	ORDINE PUBBLICO E SICUREZZA, DIFESA	PREVENTIVO 2025		PREVENTIVO 2024	CONSUNTIVO 2023
		SPESE	RICAVI		
140	Diritto generale				
	<i>Totale RICAVI</i>		62'600.00	110'100.00	160'931.38
	<i>Totale SPESE</i>	220'500.00		253'600.00	244'382.85
	<i>SALDO</i>		157'900.00	143'500.00	83'451.47



PREVENTIVO SECONDO LA CLASSIFICAZIONE ISTITUZIONALE
PER L'ANNO 2025

MONTECENERI	
Data	30-10-2024
Pagina	34

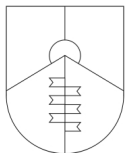
1	ORDINE PUBBLICO E SICUREZZA, DIFESA	PREVENTIVO 2025		PREVENTIVO 2024	CONSUNTIVO 2023
		SPESE	RICAVI		
141	Diritto generale - imposta sui cani				
3	SPESE				
3100.001	Materiale d'ufficio	500.00		0.00	0.00
3101.007	Acquisto sacchetti rifiuti cani	4'500.00		0.00	0.00
3111.004	Acquisto contenitori	2'500.00		0.00	0.00
3130.001	Spese postali e telefoniche	400.00		0.00	0.00
3181.000	Perdite su debitori	800.00		0.00	0.00
3601.001	Riv. Cantone tassa cani	13'000.00		0.00	0.00
3910.000	Addebito personale amministrativo e UTC	11'700.00		0.00	0.00
3910.001	Addebito prestazioni operai	20'000.00		0.00	0.00
3930.003	Addebito per sacchi uso Comune	5'200.00		0.00	0.00
4	RICAVI				
4033.000	Imposta sui cani		53'500.00	0.00	0.00
	Totale RICAVI		53'500.00	0.00	0.00
	Totale SPESE	58'600.00		0.00	0.00
	SALDO		5'100.00	0.00	0.00



PREVENTIVO SECONDO LA CLASSIFICAZIONE ISTITUZIONALE
PER L'ANNO 2025

MONTECENERI	
Data	30-10-2024
Pagina	35

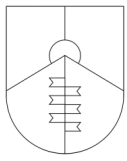
1	ORDINE PUBBLICO E SICUREZZA, DIFESA	PREVENTIVO 2025		PREVENTIVO 2024	CONSUNTIVO 2023
		SPESE	RICAVI		
150	Pompieri				
3	SPESE				
3010.003	Corpo pompieri urbani	0.00		100'410.00	95'547.68
3050.000	Contributi AVS/AI/IPG/AD	1'000.00		0.00	0.00
3054.000	Contributi alla cassa per assegni figli	350.00		0.00	0.00
3111.001	Acquisto idranti	1'000.00		5'000.00	0.00
3130.001	Spese postali e telefoniche	1'450.00		0.00	0.00
3134.002	Assicurazione veicoli	350.00		0.00	0.00
3137.000	Imposta circolazione veicoli	170.00		0.00	0.00
3151.000	Manutenzione idranti	10'000.00		10'000.00	1'499.75
3199.000	Altre spese per beni e servizi	2'000.00		2'000.00	3'902.35
3612.101	Corpo pompieri urbani	109'100.00		0.00	0.00
4	RICAVI				
4611.000	Rimborso dal Cantone per corpo pompieri urbani		7'300.00	7'280.00	7'384.00
4612.100	Partecip.comuni convezionati al corpo pompieri urb		39'300.00	31'710.00	33'944.00
	Totale RICAVI		46'600.00	38'990.00	41'328.00
	Totale SPESE	125'420.00		117'410.00	100'949.78
	SALDO		78'820.00	78'420.00	59'621.78



PREVENTIVO SECONDO LA CLASSIFICAZIONE ISTITUZIONALE
PER L'ANNO 2025

MONTECENERI	
Data	30-10-2024
Pagina	36

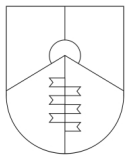
1	ORDINE PUBBLICO E SICUREZZA, DIFESA	PREVENTIVO 2025		PREVENTIVO 2024	CONSUNTIVO 2023
		SPESE	RICAVI		
161	Difesa militare				
3	SPESE				
3636.002	Rimborso per piazza di tiro	20'000.00		20'000.00	28'022.40
4	RICAVI				
4612.101	Rimb.spese infrastrutture di tiro		0.00	0.00	0.00
	Totale RICAVI		0.00	0.00	0.00
	Totale SPESE	20'000.00		20'000.00	28'022.40
	SALDO		20'000.00	20'000.00	28'022.40



PREVENTIVO SECONDO LA CLASSIFICAZIONE ISTITUZIONALE
PER L'ANNO 2025

MONTECENERI	
Data	30-10-2024
Pagina	37

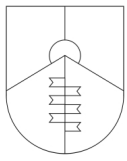
1	ORDINE PUBBLICO E SICUREZZA, DIFESA	PREVENTIVO 2025		PREVENTIVO 2024	CONSUNTIVO 2023
		SPESE	RICAVI		
162	Protezione civile				
3	SPESE				
3144.001	Manutenzione rifugi pubblici	1'500.00		1'500.00	216.80
3199.000	Altre spese per beni e servizi	1'000.00		1'000.00	0.00
3612.002	Partecip.Consorzio PCi Lugano-Campagna	110'000.00		121'000.00	104'994.10
	Totale RICAVI		0.00	0.00	0.00
	Totale SPESE	112'500.00		123'500.00	105'210.90
	SALDO		112'500.00	123'500.00	105'210.90



PREVENTIVO SECONDO LA CLASSIFICAZIONE ISTITUZIONALE
PER L'ANNO 2025

MONTECENERI	
Data	30-10-2024
Pagina	38

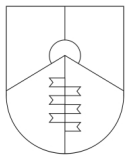
2	FORMAZIONE	PREVENTIVO 2025		PREVENTIVO 2024	CONSUNTIVO 2023
		SPESE	RICAVI		
211	Scuola dell'infanzia				
3	SPESE				
3110.001	Acquisto mobilio	5'000.00		5'000.00	0.00
3111.000	Acquisto macchine e attrezzi	5'000.00		5'000.00	10'988.75
3150.001	Manutenzione mobilio	500.00		2'500.00	0.00
3151.001	Manutenzione macchine e attrezzature	2'500.00		2'500.00	114.45
3612.003	Rimborso al Consorzio Alto Vedeggio	1'305'500.00		1'320'335.00	1'212'616.04
4	RICAVI				
4631.001	Sussidio cantonale stipendi docenti		285'000.00	230'450.00	281'682.65
	Totale RICAVI		285'000.00	230'450.00	281'682.65
	Totale SPESE	1'318'500.00		1'335'335.00	1'223'719.24
	SALDO		1'033'500.00	1'104'885.00	942'036.59



PREVENTIVO SECONDO LA CLASSIFICAZIONE ISTITUZIONALE
PER L'ANNO 2025

MONTECENERI	
Data	30-10-2024
Pagina	39

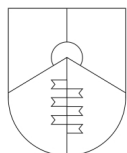
2	FORMAZIONE	PREVENTIVO 2025		PREVENTIVO 2024	CONSUNTIVO 2023
		SPESE	RICAVI		
212	Scuola elementare				
3	SPESE				
3110.001	Acquisto mobilio	15'000.00		15'000.00	20'787.40
3111.000	Acquisto macchine e attrezzi	1'500.00		1'500.00	0.00
3150.001	Manutenzione mobilio	500.00		1'000.00	0.00
3151.001	Manutenzione macchine e attrezzature	1'000.00		1'000.00	0.00
3199.000	Altre spese per beni e servizi	1'000.00		1'000.00	1'082.40
3612.003	Rimborso al Consorzio Alto Vedeggio	2'572'010.00		2'534'690.00	2'270'177.39
4	RICAVI				
4260.006	Entrate diverse		0.00	0.00	0.00
4631.001	Sussidio cantonale stipendi docenti		550'000.00	509'650.00	540'240.85
	Totale RICAVI		550'000.00	509'650.00	540'240.85
	Totale SPESE	2'591'010.00		2'554'190.00	2'292'047.19
	SALDO		2'041'010.00	2'044'540.00	1'751'806.34



PREVENTIVO SECONDO LA CLASSIFICAZIONE ISTITUZIONALE
PER L'ANNO 2025

MONTECENERI	
Data	30-10-2024
Pagina	40

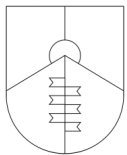
2	FORMAZIONE	PREVENTIVO 2025		PREVENTIVO 2024	CONSUNTIVO 2023
		SPESE	RICAVI		
213	Scuola media				
3	SPESE				
3631.001	Contributo scuola media Camignolo	31'150.00		32'100.00	26'087.25
	Totale RICAVI		0.00	0.00	0.00
	Totale SPESE	31'150.00		32'100.00	26'087.25
	SALDO		31'150.00	32'100.00	26'087.25



PREVENTIVO SECONDO LA CLASSIFICAZIONE ISTITUZIONALE
PER L'ANNO 2025

MONTECENERI	
Data	30-10-2024
Pagina	41

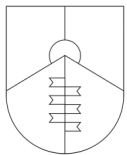
2	FORMAZIONE	PREVENTIVO 2025		PREVENTIVO 2024	CONSUNTIVO 2023
		SPESE	RICAVI		
217	Edifici scolastici				
3	SPESE				
3010.001	Stipendi personale di pulizia	0.00		0.00	0.00
3050.000	Contributi AVS/AI/IPG/AD	0.00		0.00	0.00
3052.000	Contributi cassa pensione	0.00		0.00	0.00
3053.000	Assicurazione infortuni	0.00		0.00	0.00
3054.000	Contributi alla cassa per assegni figli	0.00		0.00	0.00
3055.000	Assicurazione malattia	0.00		0.00	0.00
3101.001	Materiale per la pulizia SI	5'000.00		5'000.00	4'532.90
3101.002	Materiale per la pulizia SE	0.00		0.00	0.00
3120.002	Consumo olio e gas per riscaldamento SI	25'000.00		27'000.00	23'711.95
3120.003	Consumo olio e gas per riscaldamento SE	30'000.00		37'000.00	24'697.35
3120.004	Consumo energia elettrica SI	9'000.00		13'500.00	7'964.75
3120.005	Consumo energia elettrica SE	6'000.00		10'000.00	6'077.10
3130.008	Servizio di pulizia stabili SI	6'500.00		6'000.00	6'289.70
3130.009	Servizio di pulizia stabili SE	54'000.00		54'000.00	30'530.75
3134.001	Assicurazione stabile SI Bironico	1'800.00		1'800.00	1'588.40
3144.002	Manutenzione stabili SI	30'000.00		30'000.00	33'112.40
3144.003	Manutenzione stabili SE	30'000.00		30'000.00	44'496.05
3160.001	Contributi Fond.Marcionelli Severino	4'000.00		4'000.00	4'000.00
3170.000	Rimborso spese	0.00		0.00	0.00
3612.004	Part.manutenzione e gestione stabile SE Mezzovico	73'000.00		132'120.00	82'600.00
3910.001	Addebito prestazioni operai	27'700.00		0.00	0.00
3930.000	Addebito per sacchi uso ISUAV	3'000.00		3'200.00	1'046.60
3930.004	Addebito uso AP scuole	500.00		0.00	0.00
3930.005	Addebito uso fogna scuole	200.00		0.00	0.00
4	RICAVI				
4260.002	Rimborso indennità malattia e infortuni		0.00	0.00	0.00



PREVENTIVO SECONDO LA CLASSIFICAZIONE ISTITUZIONALE
PER L'ANNO 2025

MONTECENERI	
Data	30-10-2024
Pagina	42

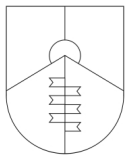
2	FORMAZIONE	PREVENTIVO 2025		PREVENTIVO 2024	CONSUNTIVO 2023
		SPESE	RICAVI		
217	Edifici scolastici				
	<i>Totale RICAVI</i>		0.00	0.00	0.00
	<i>Totale SPESE</i>	305'700.00		353'620.00	270'647.95
	<i>SALDO</i>		305'700.00	353'620.00	270'647.95



PREVENTIVO SECONDO LA CLASSIFICAZIONE ISTITUZIONALE
PER L'ANNO 2025

MONTECENERI	
Data	30-10-2024
Pagina	43

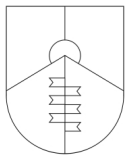
2	FORMAZIONE	PREVENTIVO 2025		PREVENTIVO 2024	CONSUNTIVO 2023
		SPESE	RICAVI		
219	Scuola dell'obbligo, n. m. a.				
3	SPESE				
3010.005	Accompagnatori Autopostale	0.00		10'800.00	4'155.00
3050.000	Contributi AVS/AI/IPG/AD	0.00		710.00	272.50
3053.000	Assicurazione infortuni	0.00		0.00	0.00
3054.000	Contributi alla cassa per assegni figli	0.00		260.00	93.30
3130.010	Trasporto allievi	0.00		0.00	0.00
3130.011	Spese mensa Mezzovico	17'500.00		17'500.00	17'500.00
3130.012	Spese mensa Rivera e Isona	20'000.00		15'000.00	22'540.83
	Totale RICAVI		0.00	0.00	0.00
	Totale SPESE	37'500.00		44'270.00	44'561.63
	SALDO		37'500.00	44'270.00	44'561.63



PREVENTIVO SECONDO LA CLASSIFICAZIONE ISTITUZIONALE
PER L'ANNO 2025

MONTECENERI	
Data	30-10-2024
Pagina	44

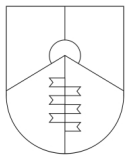
3	CULTURA, SPORT E TEMPO LIBERO, CHIESA	PREVENTIVO 2025		PREVENTIVO 2024	CONSUNTIVO 2023
		SPESE	RICAVI		
329	Cultura, n. m. a.				
3	SPESE				
3130.013	Prestazioni per manifestazioni	35'000.00		35'000.00	17'930.00
3636.003	Contributo Filarmonica Unione Carvina	14'358.00		14'292.00	13'767.00
3636.004	Contributi vari a enti culturali	6'000.00		6'000.00	5'400.00
4	RICAVI				
4470.003	Diritto di superficie mapp.784 RFD RI (Filarm.)		2'300.00	2'300.00	2'300.00
4631.005	Part.TI x contributi scuole musica		300.00	0.00	300.00
	Totale RICAVI		2'600.00	2'300.00	2'600.00
	Totale SPESE	55'358.00		55'292.00	37'097.00
	SALDO		52'758.00	52'992.00	34'497.00



PREVENTIVO SECONDO LA CLASSIFICAZIONE ISTITUZIONALE
PER L'ANNO 2025

MONTECENERI	
Data	30-10-2024
Pagina	45

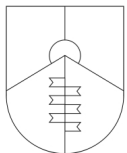
3	CULTURA, SPORT E TEMPO LIBERO, CHIESA	PREVENTIVO 2025		PREVENTIVO 2024	CONSUNTIVO 2023
		SPESE	RICAVI		
332	Mass media				
4	RICAVI				
4240.000	Affitto tubi foderati dalla Cablecom SA		12'776.40	12'776.40	12'776.40
	Totale RICAVI		12'776.40	12'776.40	12'776.40
	Totale SPESE	0.00		0.00	0.00
	SALDO	12'776.40		-12'776.40	-12'776.40



PREVENTIVO SECONDO LA CLASSIFICAZIONE ISTITUZIONALE
PER L'ANNO 2025

MONTECENERI	
Data	30-10-2024
Pagina	46

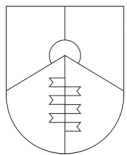
3	CULTURA, SPORT E TEMPO LIBERO, CHIESA	PREVENTIVO 2025		PREVENTIVO 2024	CONSUNTIVO 2023
		SPESE	RICAVI		
341	Sport				
3	SPESE				
3111.000	Acquisto macchine e attrezzi	5'000.00		10'000.00	231.65
3120.000	Consumo energia elettrica	20'000.00		20'000.00	18'755.60
3130.014	Servizio di pulizia centri sportivi	25'000.00		28'000.00	20'676.35
3144.004	Manutenzione strutture sportive	60'000.00		60'000.00	138'695.35
3170.000	Rimborso spese	0.00		0.00	0.00
3636.005	Contributi vari alle Società	35'000.00		35'000.00	35'625.00
3637.006	Riconoscimento sportivi meritevoli	1'500.00		3'000.00	1'700.00
3930.001	Addebito uso AP centri sportivi	500.00		500.00	123.00
3930.002	Addebito uso fogna centri sportivi	200.00		200.00	107.70
4	RICAVI				
4470.004	Locazione gestione buvette CA-RI		5'640.00	5'640.00	4'560.00
4472.000	Locazione infrastrutture		0.00	0.00	600.00
	Totale RICAVI		5'640.00	5'640.00	5'160.00
	Totale SPESE	147'200.00		156'700.00	215'914.65
	SALDO		141'560.00	151'060.00	210'754.65



PREVENTIVO SECONDO LA CLASSIFICAZIONE ISTITUZIONALE
PER L'ANNO 2025

MONTECENERI	
Data	30-10-2024
Pagina	47

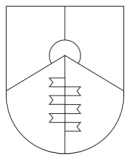
3	CULTURA, SPORT E TEMPO LIBERO, CHIESA	PREVENTIVO 2025		PREVENTIVO 2024	CONSUNTIVO 2023
		SPESE	RICAVI		
342	Tempo libero				
3	SPESE				
3101.003	Materiale di consumo	500.00		2'000.00	119.70
3130.015	Manifestazioni	10'000.00		10'000.00	24'604.15
3143.000	Manutenzione sentieri e giardini	50'000.00		30'000.00	51'109.89
3143.001	Manutenzione parchi pubblici	50'000.00		45'000.00	41'795.10
3636.006	Contributo a colonie e campeggi	5'000.00		2'000.00	1'000.00
3636.007	Contributo Midnight Sport	19'000.00		19'000.00	18'156.00
3636.008	Contributo ad associazioni	2'000.00		500.00	500.00
4	RICAVI				
4250.001	Incassi biglietti Splash & Spa		0.00	0.00	0.00
	Totale RICAVI		0.00	0.00	0.00
	Totale SPESE	136'500.00		108'500.00	137'284.84
	SALDO		136'500.00	108'500.00	137'284.84



PREVENTIVO SECONDO LA CLASSIFICAZIONE ISTITUZIONALE
PER L'ANNO 2025

MONTECENERI	
Data	30-10-2024
Pagina	48

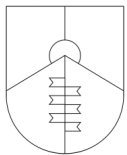
3	CULTURA, SPORT E TEMPO LIBERO, CHIESA	PREVENTIVO 2025		PREVENTIVO 2024	CONSUNTIVO 2023
		SPESE	RICAVI		
350	Chiese e affari religiosi				
3	SPESE				
3632.100	Contributo alle Parrocchie	100'000.00		115'000.00	110'286.00
3632.101	Contributo Chiesa Evangelica	1'700.00		1'700.00	1'700.00
3636.009	Contributi vari	500.00		1'000.00	500.00
	Totale RICAVI		0.00	0.00	0.00
	Totale SPESE	102'200.00		117'700.00	112'486.00
	SALDO		102'200.00	117'700.00	112'486.00



PREVENTIVO SECONDO LA CLASSIFICAZIONE ISTITUZIONALE
PER L'ANNO 2025

MONTECENERI	
Data	30-10-2024
Pagina	49

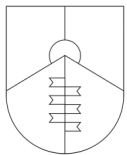
4	SANITÀ	PREVENTIVO 2025		PREVENTIVO 2024	CONSUNTIVO 2023
		SPESE	RICAVI		
412	Case medicalizzate, di riposo e di cura				
3	SPESE				
3632.102	Rimb.Cons.Casa anziani Mezzovico (Amm.)	111'000.00		101'000.00	129'019.55
3632.103	Contributo al Cantone finanziamento case anziani	1'616'200.00		1'389'000.00	1'650'695.09
3632.110	Contributo per anziani ospiti di istituti	30'000.00		0.00	0.00
	Totale RICAVI		0.00	0.00	0.00
	Totale SPESE	1'757'200.00		1'490'000.00	1'779'714.64
	SALDO		1'757'200.00	1'490'000.00	1'779'714.64



PREVENTIVO SECONDO LA CLASSIFICAZIONE ISTITUZIONALE
PER L'ANNO 2025

MONTECENERI	
Data	30-10-2024
Pagina	50

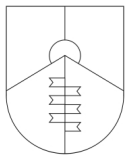
4	SANITÀ	PREVENTIVO 2025		PREVENTIVO 2024	CONSUNTIVO 2023
		SPESE	RICAVI		
421	Cure ambulatoriali				
3	SPESE				
3199.000	Altre spese per beni e servizi	5'000.00		5'000.00	4'888.00
3632.104	Contributo al SACD	416'000.00		288'500.00	392'706.78
3632.105	Contributi per servizio appoggio	265'600.00		228'500.00	252'600.97
3632.106	Mantenimento anziani a domicilio	143'800.00		142'500.00	126'485.77
	Totale RICAVI		0.00	0.00	0.00
	Totale SPESE	830'400.00		664'500.00	776'681.52
	SALDO		830'400.00	664'500.00	776'681.52



PREVENTIVO SECONDO LA CLASSIFICAZIONE ISTITUZIONALE
PER L'ANNO 2025

MONTECENERI	
Data	30-10-2024
Pagina	51

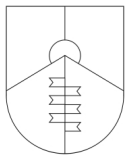
4	SANITÀ	PREVENTIVO 2025		PREVENTIVO 2024	CONSUNTIVO 2023
		SPESE	RICAVI		
422	Servizi di salvataggio				
3	SPESE				
3136.000	Servizio medico festivo	9'520.00		9'500.00	9'498.00
3614.000	Contributo Croce Verde	83'920.00		77'600.00	84'585.95
	Totale RICAVI		0.00	0.00	0.00
	Totale SPESE	93'440.00		87'100.00	94'083.95
	SALDO		93'440.00	87'100.00	94'083.95



PREVENTIVO SECONDO LA CLASSIFICAZIONE ISTITUZIONALE
PER L'ANNO 2025

MONTECENERI	
Data	30-10-2024
Pagina	52

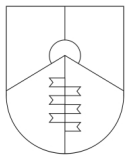
4	SANITÀ	PREVENTIVO 2025		PREVENTIVO 2024	CONSUNTIVO 2023
		SPESE	RICAVI		
432	Altra lotta contro le malattie				
3	SPESE				
3637.005	Spesa prestazioni ponte (Covid-19)	0.00		0.00	0.00
4	RICAVI				
4631.004	Sussidio Cantonale prestazioni ponte (Covid-19)		0.00	0.00	0.00
	Totale RICAVI		0.00	0.00	0.00
	Totale SPESE	0.00		0.00	0.00
	SALDO		0.00	0.00	0.00



PREVENTIVO SECONDO LA CLASSIFICAZIONE ISTITUZIONALE
PER L'ANNO 2025

MONTECENERI	
Data	30-10-2024
Pagina	53

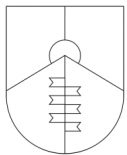
4	SANITÀ	PREVENTIVO 2025		PREVENTIVO 2024	CONSUNTIVO 2023
		SPESE	RICAVI		
433	Servizio medico scolastico				
3	SPESE				
3611.000	Rimborso per servizio medico scolastico	2'000.00		2'000.00	1'558.00
3611.001	Rimborso per servizio dentario scolastico	30'000.00		26'000.00	32'288.55
	Totale RICAVI		0.00	0.00	0.00
	Totale SPESE	32'000.00		28'000.00	33'846.55
	SALDO		32'000.00	28'000.00	33'846.55



PREVENTIVO SECONDO LA CLASSIFICAZIONE ISTITUZIONALE
PER L'ANNO 2025

MONTECENERI	
Data	30-10-2024
Pagina	54

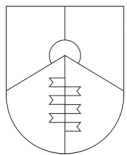
5	SICUREZZA SOCIALE	PREVENTIVO 2025		PREVENTIVO 2024	CONSUNTIVO 2023
		SPESE	RICAVI		
512	Riduzioni dei premi				
3	SPESE				
3631.002	Contr.com.fondi previdenza AVS/AI/PC/M	1'075'000.00		1'043'000.00	1'092'852.75
4	RICAVI				
4611.002	Rimborso accertamento assicurati morosi		16'500.00	0.00	0.00
	Totale RICAVI		16'500.00	0.00	0.00
	Totale SPESE	1'075'000.00		1'043'000.00	1'092'852.75
	SALDO		1'058'500.00	1'043'000.00	1'092'852.75



PREVENTIVO SECONDO LA CLASSIFICAZIONE ISTITUZIONALE
PER L'ANNO 2025

MONTECENERI	
Data	30-10-2024
Pagina	55

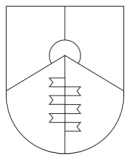
5	SICUREZZA SOCIALE	PREVENTIVO 2025		PREVENTIVO 2024	CONSUNTIVO 2023
		SPESE	RICAVI		
531	Assicurazione per la vecchiaia e per i superstiti AVS				
4	RICAVI				
4611.001	Rimborso agenzia AVS		8'900.00	8'900.00	8'989.20
	Totale RICAVI		8'900.00	8'900.00	8'989.20
	Totale SPESE	0.00		0.00	0.00
	SALDO	8'900.00		-8'900.00	-8'989.20



PREVENTIVO SECONDO LA CLASSIFICAZIONE ISTITUZIONALE
PER L'ANNO 2025

MONTECENERI	
Data	30-10-2024
Pagina	56

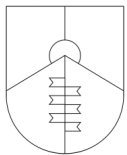
5	SICUREZZA SOCIALE	PREVENTIVO 2025		PREVENTIVO 2024	CONSUNTIVO 2023
		SPESE	RICAVI		
534	Alloggi per pensionati (senza cure)				
3	SPESE				
3105.000	Spese per acquisto viveri	0.00		0.00	0.00
	Totale RICAVI		0.00	0.00	0.00
	Totale SPESE	0.00		0.00	0.00
	SALDO		0.00	0.00	0.00



PREVENTIVO SECONDO LA CLASSIFICAZIONE ISTITUZIONALE
PER L'ANNO 2025

MONTECENERI	
Data	30-10-2024
Pagina	57

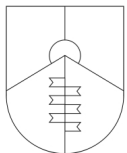
5	SICUREZZA SOCIALE	PREVENTIVO 2025		PREVENTIVO 2024	CONSUNTIVO 2023
		SPESE	RICAVI		
535	Prestazioni di vecchiaia				
3	SPESE				
3010.006	Stipendi collaboratrici mensa anziani	10'000.00		0.00	0.00
3053.000	Assicurazione infortuni	20.00		0.00	0.00
3130.016	Attività in favore degli Anziani	20'000.00		30'000.00	20'521.65
3636.010	Contributo associazioni terza età	1'500.00		2'000.00	1'500.00
	Totale RICAVI		0.00	0.00	0.00
	Totale SPESE	31'520.00		32'000.00	22'021.65
	SALDO		31'520.00	32'000.00	22'021.65



PREVENTIVO SECONDO LA CLASSIFICAZIONE ISTITUZIONALE
PER L'ANNO 2025

MONTECENERI	
Data	30-10-2024
Pagina	58

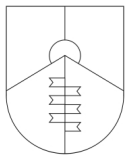
5	SICUREZZA SOCIALE	PREVENTIVO 2025		PREVENTIVO 2024	CONSUNTIVO 2023
		SPESE	RICAVI		
544	Protezione dei giovani				
3	SPESE				
3636.011	Contributo Centro giovanile Alto Vedeggio	5'000.00		25'000.00	5'061.96
	Totale RICAVI		0.00	0.00	0.00
	Totale SPESE	5'000.00		25'000.00	5'061.96
	SALDO		5'000.00	25'000.00	5'061.96



PREVENTIVO SECONDO LA CLASSIFICAZIONE ISTITUZIONALE
PER L'ANNO 2025

MONTECENERI	
Data	30-10-2024
Pagina	59

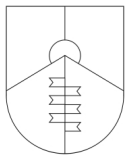
5	SICUREZZA SOCIALE	PREVENTIVO 2025		PREVENTIVO 2024	CONSUNTIVO 2023
		SPESE	RICAVI		
545	Prestazioni a famiglie				
3	SPESE				
3631.003	Provvedimenti di protezione Lfam minorenni	45'000.00		45'000.00	43'211.00
3636.012	Attività sostegno alle famiglie	45'000.00		40'000.00	42'500.00
3636.013	Contributi preasili e centri extrascolastici	45'000.00		20'000.00	20'000.00
3636.017	Punto ascolto	0.00		0.00	0.00
3980.000	Addebito per sacchi gratuiti bambini	8'800.00		8'970.00	7'440.50
	Totale RICAVI		0.00	0.00	0.00
	Totale SPESE	143'800.00		113'970.00	113'151.50
	SALDO		143'800.00	113'970.00	113'151.50



PREVENTIVO SECONDO LA CLASSIFICAZIONE ISTITUZIONALE
PER L'ANNO 2025

MONTECENERI	
Data	30-10-2024
Pagina	60

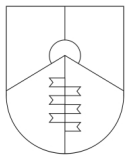
5	SICUREZZA SOCIALE	PREVENTIVO 2025		PREVENTIVO 2024	CONSUNTIVO 2023
		SPESE	RICAVI		
572	Aiuto economico				
3	SPESE				
3199.000	Altre spese per beni e servizi	0.00		0.00	0.00
3631.004	Contrib.al cantone per assistenza sociale	212'000.00		212'000.00	200'581.10
	Totale RICAVI		0.00	0.00	0.00
	Totale SPESE	212'000.00		212'000.00	200'581.10
	SALDO		212'000.00	212'000.00	200'581.10



PREVENTIVO SECONDO LA CLASSIFICAZIONE ISTITUZIONALE
PER L'ANNO 2025

MONTECENERI	
Data	30-10-2024
Pagina	61

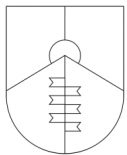
5	SICUREZZA SOCIALE	PREVENTIVO 2025		PREVENTIVO 2024	CONSUNTIVO 2023
		SPESE	RICAVI		
579	Assistenza, n. m. a.				
3	SPESE				
3637.000	Prestazione complementare comunale	15'000.00		15'000.00	7'100.00
3980.001	Addebito per sacchi gratuiti adulti	1'700.00		1'700.00	1'196.00
	Totale RICAVI		0.00	0.00	0.00
	Totale SPESE	16'700.00		16'700.00	8'296.00
	SALDO		16'700.00	16'700.00	8'296.00



PREVENTIVO SECONDO LA CLASSIFICAZIONE ISTITUZIONALE
PER L'ANNO 2025

MONTECENERI	
Data	30-10-2024
Pagina	62

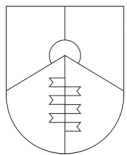
5	SICUREZZA SOCIALE	PREVENTIVO 2025		PREVENTIVO 2024	CONSUNTIVO 2023
		SPESE	RICAVI		
592	Azioni d'aiuto in Svizzera				
3	SPESE				
3636.014	Contributo per aiuto umanitario (CH)	2'000.00		500.00	500.00
	Totale RICAVI		0.00	0.00	0.00
	Totale SPESE	2'000.00		500.00	500.00
	SALDO		2'000.00	500.00	500.00



PREVENTIVO SECONDO LA CLASSIFICAZIONE ISTITUZIONALE
PER L'ANNO 2025

MONTECENERI	
Data	30-10-2024
Pagina	63

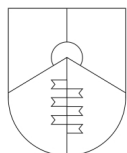
5	SICUREZZA SOCIALE	PREVENTIVO 2025		PREVENTIVO 2024	CONSUNTIVO 2023
		SPESE	RICAVI		
593	Azioni d'aiuto all'estero				
3	SPESE				
3638.000	Contributo per aiuto umanitario (estero)	500.00		500.00	1'300.00
	Totale RICAVI		0.00	0.00	0.00
	Totale SPESE	500.00		500.00	1'300.00
	SALDO		500.00	500.00	1'300.00



PREVENTIVO SECONDO LA CLASSIFICAZIONE ISTITUZIONALE
PER L'ANNO 2025

MONTECENERI	
Data	30-10-2024
Pagina	64

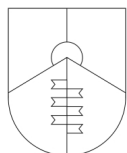
6	TRASPORTI E COMUNICAZIONI	PREVENTIVO 2025		PREVENTIVO 2024	CONSUNTIVO 2023
		SPESE	RICAVI		
613	Strade cantonali				
3	SPESE				
3611.002	Manutenzione strade cantonali	17'300.00		21'000.00	17'274.05
	Totale RICAVI		0.00	0.00	0.00
	Totale SPESE	17'300.00		21'000.00	17'274.05
	SALDO		17'300.00	21'000.00	17'274.05



**PREVENTIVO SECONDO LA CLASSIFICAZIONE ISTITUZIONALE
PER L'ANNO 2025**

MONTECENERI	
Data	30-10-2024
Pagina	65

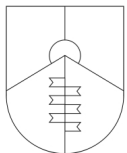
6	TRASPORTI E COMUNICAZIONI	PREVENTIVO 2025		PREVENTIVO 2024	CONSUNTIVO 2023
		SPESE	RICAVI		
615	Strade comunali				
3	SPESE				
3010.000	Stipendi ed indennità personale	641'760.00		618'350.00	591'294.25
3010.004	Stipendi e indennità personale avventizio	81'900.00		80'000.00	91'142.10
3030.000	Indennità civilisti	30'000.00		11'900.00	5'591.50
3041.000	Indennità per economia domestica	0.00		1'892.40	2'207.80
3049.000	Indennità picchetti squadra esterna	15'000.00		0.00	0.00
3050.000	Contributi AVS/AI/IPG/AD	48'500.00		45'810.00	45'599.50
3052.000	Contributi cassa pensione	95'520.00		69'485.00	69'159.65
3053.000	Assicurazione infortuni	15'900.00		15'000.00	16'639.10
3054.000	Contributi alla cassa per assegni figli	17'350.00		16'400.00	15'665.20
3055.000	Assicurazione malattia	13'800.00		14'450.00	14'605.35
3090.000	Spese per la formazione	20'000.00		2'000.00	350.00
3101.003	Materiale di consumo	10'000.00		10'000.00	8'129.75
3111.000	Acquisto macchine e attrezzi	40'000.00		10'000.00	5'279.90
3111.002	Acquisto segnaletica stradale	10'000.00		10'000.00	6'754.05
3111.005	Acq.veicoli elettrici	0.00		100'000.00	0.00
3112.000	Abbigliamento	13'000.00		13'000.00	10'638.95
3120.006	Carburante e olii	25'000.00		28'000.00	31'150.25
3132.003	Consulenze di terzi	10'000.00		0.00	0.00
3134.002	Assicurazione veicoli	15'650.00		16'000.00	15'532.80
3137.000	Imposta circolazione veicoli	7'520.00		8'000.00	7'676.70
3141.000	Manutenzione strade e piazze	250'000.00		200'000.00	337'618.87
3141.001	Servizio cala neve e spargimento sale	100'000.00		100'000.00	62'553.70
3141.002	Manutenzione segnaletica stradale orizzontale	10'000.00		10'000.00	0.00
3141.003	Manutenzione illuminazione pubblica	160'000.00		180'000.00	148'118.55
3143.002	Manutenzione posteggi	2'000.00		2'000.00	0.00
3151.002	Manutenzione segnaletica stradale verticale	10'000.00		10'000.00	2'149.17
3151.003	Manutenzione veicoli	35'000.00		35'000.00	42'146.90



PREVENTIVO SECONDO LA CLASSIFICAZIONE ISTITUZIONALE
PER L'ANNO 2025

MONTECENERI	
Data	30-10-2024
Pagina	66

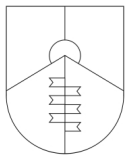
6	TRASPORTI E COMUNICAZIONI	PREVENTIVO 2025		PREVENTIVO 2024	CONSUNTIVO 2023
		SPESE	RICAVI		
615	Strade comunali				
3	SPESE				
3151.004	Manutenzione attrezzature	8'000.00		7'000.00	7'228.45
3160.002	Affitto posteggio "Chiesa" (Rivera)	7'500.00		7'500.00	7'500.00
3160.003	Affitto magazzino + posteggi operai	0.00		0.00	0.00
3162.000	Leasing	8'100.00		8'100.00	8'001.60
3170.000	Rimborso spese	2'500.00		2'500.00	2'225.00
3199.000	Altre spese per beni e servizi	1'000.00		1'000.00	0.00
3500.000	Contributi sostitutivi posteggi	10'000.00		10'000.00	25'000.00
3632.107	Man.strada Gola di Lago-Busio (Camignolo)	1'000.00		1'000.00	0.00
3930.003	Addebito per sacchi uso Comune	6'800.00		24'400.00	13'756.60
4	RICAVI				
4200.000	Contributi sostitutivi posteggi		10'000.00	10'000.00	25'000.00
4260.002	Rimborso indennità malattia e infortuni		0.00	0.00	2'154.60
4309.000	Altri ricavi		500.00	500.00	365.00
4390.000	Sconti da creditori		0.00	0.00	0.00
4472.001	Tasse posteggi pubblici		30'000.00	30'000.00	0.00
4490.000	Rivalutazione di beni amministrativi		0.00	0.00	7'528.25
4500.000	Prelev.fondo contributi sostitutivi posteggi		0.00	0.00	0.00
4500.501	Prelev. dal FER a copertura di costi di GC		0.00	100'000.00	0.00
4910.002	Accredito squadra esterna approv.idrico		158'100.00	60'000.00	53'000.00
4910.003	Accredito squadra esterna rifiuti		53'100.00	80'000.00	10'000.00
4910.004	Accredito squadra esterna servizio cani		20'000.00	20'000.00	0.00
4910.006	Accredito squadra esterna eliminaz.acque di scarico		24'100.00	0.00	0.00
4910.009	Accredito squadra esterna scuole		27'700.00	0.00	0.00
	Totale RICAVI		323'500.00	300'500.00	98'047.85
	Totale SPESE	1'722'800.00		1'668'787.40	1'593'715.69
	SALDO		1'399'300.00	1'368'287.40	1'495'667.84



PREVENTIVO SECONDO LA CLASSIFICAZIONE ISTITUZIONALE
PER L'ANNO 2025

MONTECENERI	
Data	30-10-2024
Pagina	67

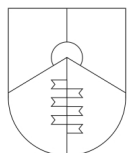
6	TRASPORTI E COMUNICAZIONI	PREVENTIVO 2025		PREVENTIVO 2024	CONSUNTIVO 2023
		SPESE	RICAVI		
622	Traffico regionale e d'agglomerato				
3	SPESE				
3631.005	Commissione intercomunale dei trasporti	6'000.00		8'000.00	3'757.60
3631.006	Servizio trasporto pubblico regionale	250'000.00		250'000.00	247'159.00
3631.007	Part.comunità tariffale Ticino e Moesano	15'000.00		15'000.00	0.00
	Totale RICAVI		0.00	0.00	0.00
	Totale SPESE	271'000.00		273'000.00	250'916.60
	SALDO		271'000.00	273'000.00	250'916.60



PREVENTIVO SECONDO LA CLASSIFICAZIONE ISTITUZIONALE
PER L'ANNO 2025

MONTECENERI	
Data	30-10-2024
Pagina	68

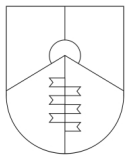
6	TRASPORTI E COMUNICAZIONI	PREVENTIVO 2025		PREVENTIVO 2024	CONSUNTIVO 2023
		SPESE	RICAVI		
629	Trasporti pubblici, n. m. a.				
3	SPESE				
3101.004	Acquisto carte giornaliere FFS	0.00		0.00	0.00
3130.026	Acquisto carte giornaliere FFS	24'000.00		29'800.00	975.65
3637.001	Rimborso abbonamenti Arcobaleno	30'000.00		30'000.00	28'198.40
4	RICAVI				
4250.000	Incassi carte giornaliere FFS		25'200.00	31'360.00	16'297.00
4500.500	Prelev.fondo FER per abbonamenti Arcobaleno		30'000.00	30'000.00	28'198.40
	Totale RICAVI		55'200.00	61'360.00	44'495.40
	Totale SPESE	54'000.00		59'800.00	29'174.05
	SALDO	1'200.00		-1'560.00	-15'321.35



PREVENTIVO SECONDO LA CLASSIFICAZIONE ISTITUZIONALE
PER L'ANNO 2025

MONTECENERI	
Data	30-10-2024
Pagina	69

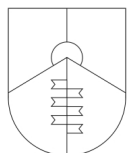
7	PROTEZIONE DELL'AMBIENTE E PIANIFICAZIONE DEL TERRITORIO	PREVENTIVO 2025		PREVENTIVO 2024	CONSUNTIVO 2023
		SPESE	RICAVI		
710	Approvvigionamento idrico				
3	SPESE				
3100.001	Materiale d'ufficio	1'000.00		0.00	0.00
3100.002	Materiale di cancelleria	0.00		1'000.00	1'075.30
3101.003	Materiale di consumo	5'000.00		5'000.00	5'979.85
3101.005	Acq.acqua potabile emergenza	10'000.00		10'000.00	11'904.85
3111.003	Acquisto contatori	10'000.00		20'000.00	6'827.25
3120.000	Consumo energia elettrica	20'000.00		25'000.00	18'554.35
3130.002	Spese esecutive e d'incasso	2'000.00		5'000.00	2'331.06
3130.017	Spese postali, telefoniche e bancarie	7'000.00		7'000.00	1'232.80
3132.003	Consulenze di terzi	10'000.00		30'000.00	19'872.35
3132.006	Analisi acqua	15'000.00		15'000.00	14'217.85
3134.000	Premi assicurativi	3'700.00		3'700.00	3'700.00
3137.001	Imposta sul valore aggiunto IVA	832.00		765.00	795.00
3143.003	Manutenzione e riparazione impianti	210'000.00		250'000.00	204'066.85
3181.000	Perdite su debitori	3'000.00		3'000.00	2'880.20
3199.000	Altre spese per beni e servizi	4'500.00		4'500.00	4'225.65
3511.100	Versamento al fondo approvvigionamento idrico	0.00		0.00	350.70
3910.000	Addebito personale amministrativo e UTC	51'800.00		113'700.00	113'700.00
3910.001	Addebito prestazioni operai	158'100.00		60'000.00	53'000.00
3940.000	Addebito interessi passivi	29'122.35		20'977.00	22'426.40
3950.000	Addebito ammortamenti pianificati	306'732.30		303'827.85	304'110.55
4	RICAVI				
4210.006	Tasse amministrative acqua potabile		1'000.00	1'000.00	600.00
4240.001	Tasse di consumo acqua potabile		797'000.00	765'000.00	776'551.85
4240.002	Tasse di consumo ATG		0.00	0.00	0.00
4240.003	Tasse di allacciamento		20'000.00	20'000.00	4'815.00
4240.004	Tasse per uso temporaneo cantieri		15'000.00	15'000.00	6'440.60
4260.001	Recupero spese esecutive		2'000.00	1'500.00	2'720.56



PREVENTIVO SECONDO LA CLASSIFICAZIONE ISTITUZIONALE
PER L'ANNO 2025

MONTECENERI	
Data	30-10-2024
Pagina	70

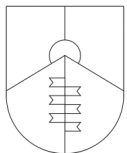
7	PROTEZIONE DELL'AMBIENTE E PIANIFICAZIONE DEL TERRITORIO	PREVENTIVO 2025		PREVENTIVO 2024	CONSUNTIVO 2023
		SPESE	RICAVI		
710	Approvvigionamento idrico				
4	RICAVI				
4260.007	Rimborso per prestazioni a privati		1'000.00	1'000.00	0.00
4309.000	Altri ricavi		500.00	500.00	0.00
4511.100	Prelevamento dal fondo approvvigionamento idrico		9'786.65	73'969.85	0.00
4632.100	Contributo da Patriziato di Sigirino		0.00	0.00	0.00
4930.000	Accredito uso AP centri sportivi		500.00	500.00	123.00
4930.004	Accredito uso AP scuole		500.00	0.00	0.00
4930.006	Accredito uso AP stabili amministrativi		500.00	0.00	0.00
	Totale RICAVI		847'786.65	878'469.85	791'251.01
	Totale SPESE	847'786.65		878'469.85	791'251.01
	SALDO		0.00	0.00	0.00



PREVENTIVO SECONDO LA CLASSIFICAZIONE ISTITUZIONALE
PER L'ANNO 2025

MONTECENERI	
Data	30-10-2024
Pagina	71

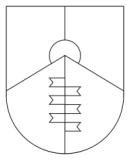
7	PROTEZIONE DELL'AMBIENTE E PIANIFICAZIONE DEL TERRITORIO	PREVENTIVO 2025		PREVENTIVO 2024	CONSUNTIVO 2023
		SPESE	RICAVI		
720	Eliminazione delle acque di scarico				
3	SPESE				
3100.001	Materiale d'ufficio	400.00		0.00	0.00
3101.003	Materiale di consumo	2'000.00		0.00	0.00
3120.000	Consumo energia elettrica	8'000.00		0.00	0.00
3130.002	Spese esecutive e d'incasso	500.00		0.00	0.00
3130.017	Spese postali, telefoniche e bancarie	1'150.00		0.00	0.00
3132.003	Consulenze di terzi	15'000.00		0.00	0.00
3134.000	Premi assicurativi	5'000.00		0.00	0.00
3137.001	Imposta sul valore aggiunto IVA	13'950.00		10'350.00	13'719.35
3143.004	Manutenzione canalizzazioni	70'000.00		50'000.00	71'490.85
3143.005	Manutenzione IDA Medeglia	30'000.00		30'000.00	26'064.75
3181.000	Perdite su debitori	1'000.00		1'000.00	0.00
3500.200	Accantonamento manut.straord. canalizzazioni	0.00		0.00	0.00
3511.200	Versamento al fondo depurazione acque	0.00		0.00	0.00
3612.005	Partecipazione al CDALED, Bioggio	510'000.00		560'000.00	567'806.60
3612.006	Part.al Consorzio Dep.Acque del Verbano	30'000.00		30'000.00	28'236.40
3910.000	Addebito personale amministrativo e UTC	24'200.00		0.00	0.00
3910.001	Addebito prestazioni operai	24'100.00		0.00	0.00
3940.000	Addebito interessi passivi	0.00		0.00	0.00
3950.000	Addebito ammortamenti pianificati	0.00		0.00	0.00
4	RICAVI				
4240.005	Tasse d'allacciamento canalizzazioni		20'000.00	20'000.00	0.00
4240.006	Tasse d'uso canalizzazione		445'000.00	356'000.00	489'238.85
4240.007	Tassa d'uso canalizzazione DDPS		28'000.00	30'000.00	26'620.90
4309.000	Altri ricavi		0.00	0.00	0.00
4500.200	Prelevamento manut.straord. canalizzazioni		0.00	0.00	0.00
4511.200	Prelevamento dal fondo depurazione acque		0.00	0.00	0.00
4930.001	Accredito uso fogna centri sportivi		200.00	200.00	107.70



PREVENTIVO SECONDO LA CLASSIFICAZIONE ISTITUZIONALE
PER L'ANNO 2025

MONTECENERI	
Data	30-10-2024
Pagina	72

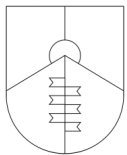
7	PROTEZIONE DELL'AMBIENTE E PIANIFICAZIONE DEL TERRITORIO	PREVENTIVO 2025		PREVENTIVO 2024	CONSUNTIVO 2023
		SPESE	RICAVI		
720	Eliminazione delle acque di scarico				
4	RICAVI				
4930.005	Accredito uso fogna scuole		200.00	0.00	0.00
4930.007	Accredito uso fogna stabili amministrativi		200.00	0.00	0.00
	Totale RICAVI		493'600.00	406'200.00	515'967.45
	Totale SPESE	735'300.00		681'350.00	707'317.95
	SALDO		241'700.00	275'150.00	191'350.50



PREVENTIVO SECONDO LA CLASSIFICAZIONE ISTITUZIONALE
PER L'ANNO 2025

MONTECENERI	
Data	30-10-2024
Pagina	73

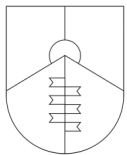
7	PROTEZIONE DELL'AMBIENTE E PIANIFICAZIONE DEL TERRITORIO	PREVENTIVO 2025		PREVENTIVO 2024	CONSUNTIVO 2023
		SPESE	RICAVI		
730	Gestione dei rifiuti				
3	SPESE				
3010.004	Stipendi e indennità personale avventizio	32'000.00		32'000.00	32'076.05
3050.000	Contributi AVS/AI/IPG/AD	1'000.00		0.00	0.00
3053.000	Assicurazione infortuni	640.00		0.00	0.00
3055.000	Assicurazione malattia	0.00		0.00	0.00
3100.001	Materiale d'ufficio	800.00		0.00	0.00
3101.003	Materiale di consumo	1'000.00		0.00	0.00
3101.006	Acquisto e gestione sacchi rifiuti	50'000.00		42'000.00	56'289.15
3111.004	Acquisto contenitori	5'000.00		15'000.00	0.00
3120.000	Consumo energia elettrica	500.00		500.00	499.00
3130.002	Spese esecutive e d'incasso	3'000.00		0.00	0.00
3130.017	Spese postali, telefoniche e bancarie	2'300.00		0.00	0.00
3130.018	Servizio raccolta separata rifiuti	260'000.00		230'000.00	251'940.45
3130.019	Servizio raccolta RSU	138'500.00		115'000.00	135'793.20
3130.020	Servizio smaltimento rifiuti	150'000.00		140'000.00	136'373.85
3132.003	Consulenze di terzi	15'000.00		0.00	0.00
3137.001	Imposta sul valore aggiunto IVA	22'830.00		19'500.00	20'116.15
3143.006	Manutenzione centri raccolta rifiuti	15'000.00		15'000.00	10'593.10
3151.005	Manutenzione e pulizia contenitori rifiuti	40'000.00		40'000.00	36'369.60
3161.002	Noleggio benne raccolta rifiuti	8'600.00		0.00	0.00
3170.000	Rimborso spese	0.00		0.00	0.00
3181.000	Perdite su debitori	8'000.00		8'000.00	13'366.58
3199.000	Altre spese per beni e servizi	12'000.00		21'000.00	20'694.25
3511.300	Versamento al fondo eliminazione rifiuti	0.00		0.00	30'028.77
3910.000	Addebito personale amministrativo e UTC	36'200.00		50'000.00	12'000.00
3910.001	Addebito prestazioni operai	53'100.00		80'000.00	10'000.00
3940.000	Addebito interessi passivi	0.00		0.00	0.00
3950.000	Addebito ammortamenti pianificati	0.00		0.00	0.00



PREVENTIVO SECONDO LA CLASSIFICAZIONE ISTITUZIONALE
PER L'ANNO 2025

MONTECENERI	
Data	30-10-2024
Pagina	74

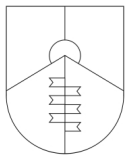
7	PROTEZIONE DELL'AMBIENTE E PIANIFICAZIONE DEL TERRITORIO	PREVENTIVO 2025		PREVENTIVO 2024	CONSUNTIVO 2023
		SPESE	RICAVI		
730	Gestione dei rifiuti				
4	RICAVI				
4240.008	Tasse raccolta rifiuti		600'000.00	550'000.00	547'240.30
4240.009	Tasse sacchi rifiuti		161'000.00	145'000.00	160'000.30
4260.008	Rimborso smaltimento vetro (VetroSuisse)		15'000.00	15'000.00	15'016.90
4270.001	Multe rifiuti		1'000.00	1'000.00	500.00
4309.000	Altri ricavi		500.00	500.00	352.60
4511.300	Prelevamento dal fondo eliminazione rifiuti		29'470.00	33'230.00	0.00
4612.102	Part.racc.+smalt.rifiuti da Isona		20'000.00	25'000.00	19'590.35
4930.002	Accredito per sacchi uso Comune		15'000.00	24'400.00	13'756.60
4930.003	Accredito per sacchi uso ISUAV		3'000.00	3'200.00	1'046.60
4980.000	Accredito per sacchi gratuiti bambini		8'800.00	8'970.00	7'440.50
4980.001	Accredito per sacchi gratuiti adulti		1'700.00	1'700.00	1'196.00
	Totale RICAVI		855'470.00	808'000.00	766'140.15
	Totale SPESE	855'470.00		808'000.00	766'140.15
	SALDO		0.00	0.00	0.00



PREVENTIVO SECONDO LA CLASSIFICAZIONE ISTITUZIONALE
PER L'ANNO 2025

MONTECENERI	
Data	30-10-2024
Pagina	75

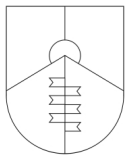
7	PROTEZIONE DELL'AMBIENTE E PIANIFICAZIONE DEL TERRITORIO	PREVENTIVO 2025		PREVENTIVO 2024	CONSUNTIVO 2023
		SPESE	RICAVI		
741	Opere di sistemazione dei corsi d'acqua				
3	SPESE				
3142.000	Manutenzione rogge e corsi d'acqua	15'000.00		20'000.00	3'036.05
3612.007	Consorzio manutenzione Alto Vedeggio	43'500.00		43'500.00	43'340.00
3612.102	Consorzio sist.fiume Vedeggio Camignolo/foce	0.00		0.00	0.00
	Totale RICAVI		0.00	0.00	0.00
	Totale SPESE	58'500.00		63'500.00	46'376.05
	SALDO		58'500.00	63'500.00	46'376.05



PREVENTIVO SECONDO LA CLASSIFICAZIONE ISTITUZIONALE
PER L'ANNO 2025

MONTECENERI	
Data	30-10-2024
Pagina	76

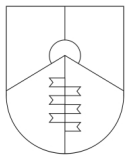
7	PROTEZIONE DELL'AMBIENTE E PIANIFICAZIONE DEL TERRITORIO	PREVENTIVO 2025		PREVENTIVO 2024	CONSUNTIVO 2023
		SPESE	RICAVI		
742	Opere di protezione, altre				
3	SPESE				
3130.021	Risanamento zone di pericolo	10'000.00		10'000.00	429.00
	Totale RICAVI		0.00	0.00	0.00
	Totale SPESE	10'000.00		10'000.00	429.00
	SALDO		10'000.00	10'000.00	429.00



PREVENTIVO SECONDO LA CLASSIFICAZIONE ISTITUZIONALE
PER L'ANNO 2025

MONTECENERI	
Data	30-10-2024
Pagina	77

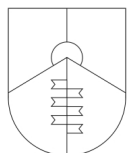
7	PROTEZIONE DELL'AMBIENTE E PIANIFICAZIONE DEL TERRITORIO	PREVENTIVO 2025		PREVENTIVO 2024	CONSUNTIVO 2023
		SPESE	RICAVI		
750	Protezione delle specie e del paesaggio				
3	SPESE				
3612.100	Valorizzazione Monte Barro	0.00		0.00	5'000.00
	Totale RICAVI		0.00	0.00	0.00
	Totale SPESE	0.00		0.00	5'000.00
	SALDO		0.00	0.00	5'000.00



PREVENTIVO SECONDO LA CLASSIFICAZIONE ISTITUZIONALE
PER L'ANNO 2025

MONTECENERI	
Data	30-10-2024
Pagina	78

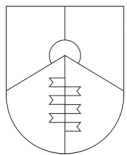
7	PROTEZIONE DELL'AMBIENTE E PIANIFICAZIONE DEL TERRITORIO	PREVENTIVO 2025		PREVENTIVO 2024	CONSUNTIVO 2023
		SPESE	RICAVI		
761	Protezione dell'aria e del clima				
3	SPESE				
3132.007	Spese controllo impianti di combustione	34'000.00		24'000.00	34'022.15
3601.002	Riv. Cantone controllo impianti di combustione	2'800.00		3'000.00	2'840.00
4	RICAVI				
4240.010	Tasse controllo impianti di combustione		55'000.00	30'000.00	55'161.00
	Totale RICAVI		55'000.00	30'000.00	55'161.00
	Totale SPESE	36'800.00		27'000.00	36'862.15
	SALDO	18'200.00		-3'000.00	-18'298.85



PREVENTIVO SECONDO LA CLASSIFICAZIONE ISTITUZIONALE
PER L'ANNO 2025

MONTECENERI	
Data	30-10-2024
Pagina	79

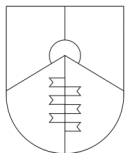
7	PROTEZIONE DELL'AMBIENTE E PIANIFICAZIONE DEL TERRITORIO	PREVENTIVO 2025		PREVENTIVO 2024	CONSUNTIVO 2023
		SPESE	RICAVI		
769	Altri tipi di lotta contro l'inquinamento ambientale e rispa				
3	SPESE				
3161.000	Noleggio stazione ricarica Quadrelle BI	1'200.00		1'200.00	1'163.15
3161.001	Noleggio postazioni PubliBike	45'000.00		45'000.00	0.00
3500.500	Riversamento al FER	300'000.00		300'000.00	294'666.00
3637.002	Contributi finanziamenti biciclette elettriche	10'000.00		20'000.00	14'769.00
3637.003	Contr.finanziamenti auto o motoveicoli elettrici	0.00		20'000.00	15'500.00
3637.004	Incentivi per efficienza energetica stabili	120'000.00		85'000.00	40'863.70
4	RICAVI				
4500.501	Prelev. dal FER a copertura di costi di GC		175'000.00	170'000.00	71'132.70
4631.002	Contributi FER		300'000.00	300'000.00	294'666.00
	Totale RICAVI		475'000.00	470'000.00	365'798.70
	Totale SPESE	476'200.00		471'200.00	366'961.85
	SALDO		1'200.00	1'200.00	1'163.15



PREVENTIVO SECONDO LA CLASSIFICAZIONE ISTITUZIONALE
PER L'ANNO 2025

MONTECENERI	
Data	30-10-2024
Pagina	80

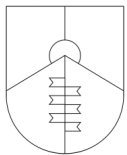
7	PROTEZIONE DELL'AMBIENTE E PIANIFICAZIONE DEL TERRITORIO	PREVENTIVO 2025		PREVENTIVO 2024	CONSUNTIVO 2023
		SPESE	RICAVI		
771	Cimitero e sepoltura				
3	SPESE				
3120.000	Consumo energia elettrica	4'000.00		6'000.00	1'765.90
3143.007	Manutenzione cimiteri	50'000.00		50'000.00	36'155.45
3144.005	Manutenzione camere mortuarie	10'000.00		10'000.00	51'494.80
3199.000	Altre spese per beni e servizi	500.00		1'000.00	0.00
4	RICAVI				
4240.011	Tasse cimitero		15'000.00	15'000.00	13'250.00
	Totale RICAVI		15'000.00	15'000.00	13'250.00
	Totale SPESE	64'500.00		67'000.00	89'416.15
	SALDO		49'500.00	52'000.00	76'166.15



PREVENTIVO SECONDO LA CLASSIFICAZIONE ISTITUZIONALE
PER L'ANNO 2025

MONTECENERI	
Data	30-10-2024
Pagina	81

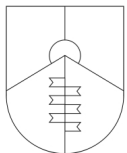
7	PROTEZIONE DELL'AMBIENTE E PIANIFICAZIONE DEL TERRITORIO	PREVENTIVO 2025		PREVENTIVO 2024	CONSUNTIVO 2023
		SPESE	RICAVI		
790	Pianificazione del territorio				
3	SPESE				
3131.000	Progettazione recupero selva castanile Moscendrin	1'000.00		0.00	904.70
3132.002	Consulenze legali	15'000.00		0.00	0.00
3132.003	Consulenze di terzi	20'000.00		0.00	0.00
3132.009	Pianificazione varia	0.00		20'000.00	0.00
3636.015	Contributo Vedeggio Valley	100'000.00		40'000.00	2'414.20
4	RICAVI				
4260.009	Riv.conguaglio Vedeggio Valley		0.00	0.00	0.00
4309.000	Altri ricavi		0.00	0.00	0.00
4612.103	Rimborso Vedeggio Valley comuni consorziati		80'000.00	0.00	0.00
	Totale RICAVI		80'000.00	0.00	0.00
	Totale SPESE	136'000.00		60'000.00	3'318.90
	SALDO		56'000.00	60'000.00	3'318.90



PREVENTIVO SECONDO LA CLASSIFICAZIONE ISTITUZIONALE
PER L'ANNO 2025

MONTECENERI	
Data	30-10-2024
Pagina	82

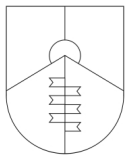
8	ECONOMIA PUBBLICA	PREVENTIVO 2025		PREVENTIVO 2024	CONSUNTIVO 2023
		SPESE	RICAVI		
820	Selvicoltura				
3	SPESE				
3130.022	Bonifica terreno discarica "Petasio"	1'000.00		1'000.00	0.00
	Totale RICAVI		0.00	0.00	0.00
	Totale SPESE	1'000.00		1'000.00	0.00
	SALDO		1'000.00	1'000.00	0.00



PREVENTIVO SECONDO LA CLASSIFICAZIONE ISTITUZIONALE
PER L'ANNO 2025

MONTECENERI	
Data	30-10-2024
Pagina	83

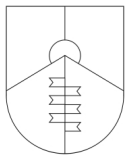
8	ECONOMIA PUBBLICA	PREVENTIVO 2025		PREVENTIVO 2024	CONSUNTIVO 2023
		SPESE	RICAVI		
840	Turismo				
3	SPESE				
3632.108	Contributo Ente Turistico Luganese	12'000.00		10'000.00	11'118.75
3632.109	Contributo OTR Bellinzonese e Alto Ticino	500.00		500.00	0.00
	Totale RICAVI		0.00	0.00	0.00
	Totale SPESE	12'500.00		10'500.00	11'118.75
	SALDO		12'500.00	10'500.00	11'118.75



PREVENTIVO SECONDO LA CLASSIFICAZIONE ISTITUZIONALE
PER L'ANNO 2025

MONTECENERI	
Data	30-10-2024
Pagina	84

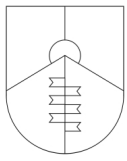
8	ECONOMIA PUBBLICA	PREVENTIVO 2025		PREVENTIVO 2024	CONSUNTIVO 2023
		SPESE	RICAVI		
850	Industria, artigianato e commercio				
3	SPESE				
3636.016	Contr.Ente Reg.sviluppo del Luganese ERS-L	16'500.00		16'100.00	16'061.50
	Totale RICAVI		0.00	0.00	0.00
	Totale SPESE	16'500.00		16'100.00	16'061.50
	SALDO		16'500.00	16'100.00	16'061.50



PREVENTIVO SECONDO LA CLASSIFICAZIONE ISTITUZIONALE
PER L'ANNO 2025

MONTECENERI	
Data	30-10-2024
Pagina	85

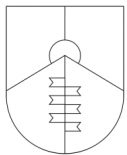
8	ECONOMIA PUBBLICA	PREVENTIVO 2025		PREVENTIVO 2024	CONSUNTIVO 2023
		SPESE	RICAVI		
871	Electricità				
4	RICAVI				
4120.003	Tassa uso spec.strade comunali (ex privata)		307'366.00	307'366.00	307'366.00
4250.002	Incassi rivendita elettricità Corte del Duca		2'000.00	0.00	0.00
4470.005	Diritto di superficie mapp.305 RFD BI (AIL)		0.00	0.00	0.00
4470.006	Diritto di sup.mapp.1469-1765 RFD RI (Swissgrid)		0.00	0.00	0.00
4470.007	Diritto di superficie mapp.695 RFD RI (AIL)		0.00	0.00	0.00
4470.008	Diritto di superficie mapp.441 ME (Swisscom)		0.00	0.00	0.00
4470.009	Diritto di superficie mapp.1199 RI (AIL)		0.00	0.00	0.00
4631.003	Incentivi cantonali pannelli solari (RIC-TI)		3'500.00	4'500.00	3'831.03
	Totale RICAVI		312'866.00	311'866.00	311'197.03
	Totale SPESE	0.00		0.00	0.00
	SALDO	312'866.00		-311'866.00	-311'197.03



PREVENTIVO SECONDO LA CLASSIFICAZIONE ISTITUZIONALE
PER L'ANNO 2025

MONTECENERI	
Data	30-10-2024
Pagina	86

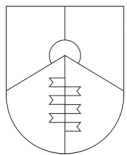
9	FINANZE E IMPOSTE	PREVENTIVO 2025		PREVENTIVO 2024	CONSUNTIVO 2023
		SPESE	RICAVI		
910	Imposte				
3	SPESE				
3180.000	Perdite su crediti di imposta/correzione di valori	0.00		0.00	0.00
3181.001	Condoni e abbandoni d'imposta	180'000.00		170'000.00	183'824.34
4	RICAVI				
4000.000	Imposta sul reddito e sulla sostanza PF		0.00	0.00	6'948'700.00
4000.100	Sopravv.d'imposta sul reddito e sostanza PF		830'000.00	700'000.00	1'036'191.27
4000.200	Recupero imposte e imposte suppletorie con multe		0.00	0.00	50'822.10
4002.000	Imposte alla fonte PF		1'295'000.00	1'000'000.00	1'080'433.39
4008.000	Imposta personale		0.00	0.00	139'800.00
4009.000	Imposte speciali sul reddito e sostanza PF		120'000.00	100'000.00	85'232.20
4010.000	Imposte sull'utile e il capitale PG		0.00	0.00	1'320'300.00
4010.100	Sopravvenienza imposta sull'utile e capitale PG		0.00	0.00	0.00
4010.300	Indennità AET		2'607.20	2'500.00	2'607.20
4021.000	Imposta immobiliare comunale		0.00	0.00	598'000.00
	Totale RICAVI		2'247'607.20	1'802'500.00	11'262'086.16
	Totale SPESE	180'000.00		170'000.00	183'824.34
	SALDO	2'067'607.20		-1'632'500.00	-11'078'261.82



PREVENTIVO SECONDO LA CLASSIFICAZIONE ISTITUZIONALE
PER L'ANNO 2025

MONTECENERI	
Data	30-10-2024
Pagina	87

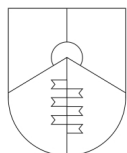
9	FINANZE E IMPOSTE	PREVENTIVO 2025		PREVENTIVO 2024	CONSUNTIVO 2023
		SPESE	RICAVI		
930	Perequazione finanziaria e compensazione degli oneri				
3	SPESE				
3622.700	Contributo al fondo di livellamento	0.00		0.00	0.00
3622.800	Contributo al fondo di perequazione	8'200.00		8'000.00	8'411.00
4	RICAVI				
4621.600	Contr. oneri derivanti dalla localizz. geografica		65'000.00	65'000.00	65'000.00
4622.700	Contributo di livellamento		3'020'000.00	2'780'000.00	2'781'768.00
	Totale RICAVI		3'085'000.00	2'845'000.00	2'846'768.00
	Totale SPESE	8'200.00		8'000.00	8'411.00
	SALDO	3'076'800.00		-2'837'000.00	-2'838'357.00



PREVENTIVO SECONDO LA CLASSIFICAZIONE ISTITUZIONALE
PER L'ANNO 2025

MONTECENERI	
Data	30-10-2024
Pagina	88

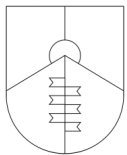
9	FINANZE E IMPOSTE	PREVENTIVO 2025		PREVENTIVO 2024	CONSUNTIVO 2023
		SPESE	RICAVI		
950	Partecipazioni ad entrate del Cantone				
3	SPESE				
3601.003	Riv. Cantone rilascio patenti caccia e pesca	38'000.00		38'000.00	38'337.90
4	RICAVI				
4210.007	Rilascio patenti caccia e pesca		40'000.00	40'000.00	40'035.00
4601.000	Partecipazione imposte di successione e donazione		0.00	0.00	0.00
4601.001	Partecipazione imposte sugli utili immobiliari		0.00	0.00	0.00
4601.002	Partecipazione imposta immobiliare PG		1'000.00	1'000.00	820.00
4601.900	Ripart.ai Comuni in appl.art. 196 cpv.1bis LIFD		51'746.00	73'953.00	89'119.70
	Totale RICAVI		92'746.00	114'953.00	129'974.70
	Totale SPESE	38'000.00		38'000.00	38'337.90
	SALDO	54'746.00		-76'953.00	-91'636.80



PREVENTIVO SECONDO LA CLASSIFICAZIONE ISTITUZIONALE
PER L'ANNO 2025

MONTECENERI	
Data	30-10-2024
Pagina	89

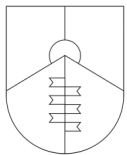
9	FINANZE E IMPOSTE	PREVENTIVO 2025		PREVENTIVO 2024	CONSUNTIVO 2023
		SPESE	RICAVI		
961	Interessi				
3	SPESE				
3130.023	Spese bancarie	0.00		500.00	423.50
3401.000	Interessi passivi su conti correnti bancari	100.00		100.00	0.00
3401.001	Int.passivi su debiti a media e lunga scadenza	161'500.00		110'000.00	111'518.64
3409.000	Interessi a fondazioni e legati	0.00		0.00	0.00
3499.000	Interessi remuneratori su imposte	5'000.00		8'000.00	1'031.35
4	RICAVI				
4400.000	Interessi su conti correnti		0.00	0.00	7.66
4400.001	Interessi da piazzamenti a breve termine		3'000.00	1'000.00	2'002.08
4401.000	Interessi di mora		55'000.00	47'000.00	60'962.65
4402.000	Interessi su azioni e titoli obbligazionari		0.00	0.00	0.00
4940.000	Accredito interessi passivi approv.idrico		29'122.35	20'977.00	22'426.40
4940.001	Accredito interessi passivi servizio rifiuti		0.00	0.00	0.00
4940.002	Accredito interessi passivi acque di scarico		0.00	0.00	0.00
	Totale RICAVI		87'122.35	68'977.00	85'398.79
	Totale SPESE	166'600.00		118'600.00	112'973.49
	SALDO		79'477.65	49'623.00	27'574.70



PREVENTIVO SECONDO LA CLASSIFICAZIONE ISTITUZIONALE
PER L'ANNO 2025

MONTECENERI	
Data	30-10-2024
Pagina	90

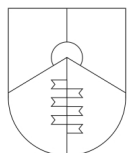
9	FINANZE E IMPOSTE	PREVENTIVO 2025		PREVENTIVO 2024	CONSUNTIVO 2023
		SPESE	RICAVI		
969	Beni patrimoniali, n. m. a.				
3	SPESE				
3499.001	Spese e commissioni per gestione dei conti correnti	12'500.00		0.00	0.00
	Totale RICAVI		0.00	0.00	0.00
	Totale SPESE	12'500.00		0.00	0.00
	SALDO		12'500.00	0.00	0.00



PREVENTIVO SECONDO LA CLASSIFICAZIONE ISTITUZIONALE
PER L'ANNO 2025

MONTECENERI	
Data	30-10-2024
Pagina	91

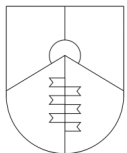
9	FINANZE E IMPOSTE	PREVENTIVO 2025		PREVENTIVO 2024	CONSUNTIVO 2023
		SPESE	RICAVI		
970	Ridistribuzioni di tasse legate al CO2				
4	RICAVI				
4699.000	Ridistribuzione tassa sul CO2		1'500.00	1'500.00	1'271.15
	Totale RICAVI		1'500.00	1'500.00	1'271.15
	Totale SPESE	0.00		0.00	0.00
	SALDO	1'500.00		-1'500.00	-1'271.15



PREVENTIVO SECONDO LA CLASSIFICAZIONE ISTITUZIONALE
PER L'ANNO 2025

MONTECENERI	
Data	30-10-2024
Pagina	92

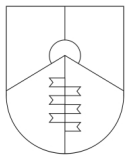
9	FINANZE E IMPOSTE	PREVENTIVO 2025		PREVENTIVO 2024	CONSUNTIVO 2023
		SPESE	RICAVI		
990	Voci non ripartite				
3	SPESE				
3181.002	Condoni e perdite tasse amm.	10'000.00		20'000.00	7'814.08
3300.000	Amm.pianificati BA terreni	0.00		0.00	0.00
3300.100	Amm.pianificati BA strade	125'519.70		121'067.55	118'325.55
3300.200	Amm.pianificati BA sist.corsi d'acqua	11'302.00		11'302.00	11'302.00
3300.300	Amm.pianificati BA opere del genio civile	392'237.30		380'941.20	381'223.90
3300.400	Amm.pianificati BA immobili	242'548.90		218'548.30	218'548.30
3300.600	Amm.pianificati BA beni mobili	94'280.00		100'951.40	87'211.20
3300.900	Amm.pianificati BA altri inv.materiali	37'483.00		0.00	0.00
3301.000	Amm. Non pianificati BA terreni	0.00		0.00	0.00
3301.100	Amm. Non pianificati BA strade	0.00		0.00	0.00
3301.200	Amm. Non pianificati BA sist.corsi d'acqua	0.00		0.00	0.00
3301.300	Amm. Non pianificati BA opere del genio civile	0.00		0.00	0.00
3301.400	Amm. Non pianificati BA immobili	0.00		0.00	0.00
3301.600	Amm. Non pianificati BA beni mobili	0.00		0.00	0.00
3301.900	Amm. Non pianificati BA altri inv.materiali	0.00		0.00	0.00
3320.900	Amm.pianificati BA su altri inv.immateriali	57'969.00		54'097.25	87'762.15
3631.008	Part.risanamento finanziario del Cantone	277'141.00		279'439.00	267'817.00
3660.100	Amm.pianificati su contr.inv. Cantone	7'394.00		7'394.00	7'394.00
3660.200	Amm.pianificati su contr.inv. enti locali	326'799.00		247'444.50	239'657.70
3660.600	Amm.pianificati su contr.inv. org.private	0.00		0.00	0.00
3661.100	Amm. Non pianificati su contr.inv. Cantone	0.00		0.00	0.00
3661.200	Amm. Non pianificati su contr.inv. enti locali	0.00		0.00	0.00
3661.600	Amm. Non pianificati su contr.inv. org.private	0.00		0.00	0.00
4	RICAVI				
4950.000	Accredito ammort.approv.idrico		306'732.30	303'827.85	304'110.55
4950.001	Accredito ammort.servizio rifiuti		0.00	0.00	0.00
4950.002	Accredito ammort.acque di scarico		0.00	0.00	0.00



PREVENTIVO SECONDO LA CLASSIFICAZIONE ISTITUZIONALE
PER L'ANNO 2025

MONTECENERI	
Data	30-10-2024
Pagina	93

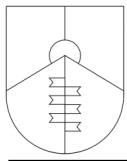
9	FINANZE E IMPOSTE	PREVENTIVO 2025		PREVENTIVO 2024	CONSUNTIVO 2023
		SPESE	RICAVI		
990	Voci non ripartite				
	<i>Totale RICAVI</i>		306'732.30	303'827.85	304'110.55
	<i>Totale SPESE</i>	1'582'673.90		1'441'185.20	1'427'055.88
	<i>SALDO</i>		1'275'941.60	1'137'357.35	1'122'945.33



**PREVENTIVO SECONDO LA CLASSIFICAZIONE ISTITUZIONALE
PER L'ANNO 2025**

MONTECENERI	
Data	30-10-2024
Pagina	94

Riepilogo conto economico - Dicastero	Amministrazione generale	Sicurezza pubblica	Educazione	Cultura e tempo libero	Salute pubblica	Previdenza sociale	Traffico	Ambiente e territorio	Economia pubblica	Finanze e imposte	TOTALE
Spese per il personale	2'124'920.00	34'850.00	0.00	0.00	0.00	10'020.00	979'730.00	33'640.00	0.00	0.00	3'183'160.00
Spese per beni e servizi e altre spese d'esercizio	839'110.00	120'670.00	270'800.00	255'500.00	14'520.00	20'000.00	749'270.00	1'387'262.00	1'000.00	190'000.00	3'848'132.00
Ammortamenti beni amministrativi	0.00	0.00	0.00	0.00	0.00	0.00	0.00	0.00	0.00	961'339.90	961'339.90
Spese finanziarie	0.00	0.00	0.00	0.00	0.00	0.00	0.00	0.00	0.00	179'100.00	179'100.00
Versamenti a fondi e a finanziamenti speciali	0.00	0.00	0.00	0.00	0.00	0.00	10'000.00	300'000.00	0.00	0.00	310'000.00
Spese di trasferimento	39'330.00	791'716.00	3'981'660.00	185'058.00	2'698'520.00	1'446'000.00	319'300.00	816'300.00	29'000.00	657'534.00	10'964'418.00
Addebiti interni	3'700.00	61'900.00	31'400.00	700.00	0.00	10'500.00	6'800.00	683'354.65	0.00	0.00	798'354.65
SPESE	3'007'060.00	1'009'136.00	4'283'860.00	441'258.00	2'713'040.00	1'486'520.00	2'065'100.00	3'220'556.65	30'000.00	1'987'973.90	20'244'504.55
Ricavi fiscali	0.00	53'500.00	0.00	0.00	0.00	0.00	0.00	0.00	0.00	2'247'607.20	2'301'107.20
Regalie e concessioni	0.00	3'600.00	0.00	0.00	0.00	0.00	0.00	0.00	307'366.00	0.00	310'966.00
Tasse e retribuzioni	93'000.00	54'000.00	0.00	12'776.40	0.00	0.00	35'200.00	2'176'000.00	2'000.00	40'000.00	2'412'976.40
Ricavi diversi	20'500.00	0.00	0.00	0.00	0.00	0.00	500.00	1'000.00	0.00	0.00	22'000.00
Ricavi finanziari	53'560.00	0.00	0.00	7'940.00	0.00	0.00	30'000.00	0.00	0.00	58'000.00	149'500.00
Prelievi da fondi e finanziamenti speciali	0.00	0.00	0.00	0.00	0.00	0.00	30'000.00	214'256.65	0.00	0.00	244'256.65
Ricavi da trasferimento	0.00	51'600.00	835'000.00	300.00	0.00	25'400.00	0.00	400'000.00	3'500.00	3'139'246.00	4'455'046.00
Accrediti interni	148'900.00	0.00	0.00	0.00	0.00	0.00	283'000.00	30'600.00	0.00	335'854.65	798'354.65
RICAVI	315'960.00	162'700.00	835'000.00	21'016.40	0.00	25'400.00	378'700.00	2'821'856.65	312'866.00	5'820'707.85	10'694'206.90
MAGGIOR SPESA	2'691'100.00	846'436.00	3'448'860.00	420'241.60	2'713'040.00	1'461'120.00	1'686'400.00	398'700.00	-282'866.00	-3'832'733.95	9'550'297.65

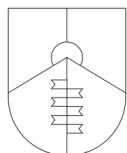


PREVENTIVO SECONDO LA CLASSIFICAZIONE ISTITUZIONALE
PER L'ANNO 2025

MONTECENERI	
Data	30-10-2024
Pagina	95

RICAPITOLAZIONE CONTO DI INVESTIMENTO

D I C A S T E R O	PREVENTIVO 2025				PREVENTIVO 2024	
	USCITE		ENTRATE		USCITE	ENTRATE
0 AMMINISTRAZIONE GENERALE	855'000.00	14.80 %	500'000.00	26.60 %	2'905'000.00	925'000.00
1 ORDINE PUBBLICO E SICUREZZA, DIFESA	830'000.00	14.37 %	281'000.00	14.95 %	700'000.00	0.00
2 FORMAZIONE	30'000.00	0.52 %	30'000.00	1.60 %	25'000.00	25'000.00
3 CULTURA, SPORT E TEMPO LIBERO, CHIESA	0.00	0.00 %	8'800.00	0.47 %	40'000.00	0.00
6 TRASPORTI E COMUNICAZIONI	1'547'395.00	26.79 %	420'000.00	22.34 %	1'622'952.00	340'000.00
7 PROTEZIONE DELL'AMBIENTE E PIANIFICAZIONE DEL TERRIT	2'514'500.00	43.53 %	640'000.00	34.05 %	3'309'000.00	10'000'000.00
TOTALI	5'776'895.00	100.00 %	1'879'800.00	100.00 %	8'601'952.00	11'290'000.00
SALDO			3'897'095.00		2'688'048.00	
TOTALI A PAREGGIO	5'776'895.00		5'776'895.00		11'290'000.00	11'290'000.00

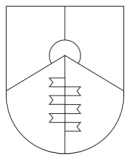


PREVENTIVO SECONDO LA CLASSIFICAZIONE ISTITUZIONALE
PER L'ANNO 2025

MONTECENERI	
Data	30-10-2024
Pagina	96

RICAPITOLAZIONE CONTO DI INVESTIMENTO

	PRIMA	RICAPITOLAZIONE		ENTRATE	
	USCITE		%		%
0	AMMINISTRAZIONE GENERALE				
029	Immobili amministrativi, non menzionati altrove (n. m. a.)	855'000.00	14.80	500'000.00	26.60
	TOTALE PER DICASTERO	855'000.00		500'000.00	
1	ORDINE PUBBLICO E SICUREZZA, DIFESA				
150	Pompieri	830'000.00	14.37	281'000.00	14.95
	TOTALE PER DICASTERO	830'000.00		281'000.00	
2	FORMAZIONE				
217	Edifici scolastici	30'000.00	0.52	30'000.00	1.60
	TOTALE PER DICASTERO	30'000.00		30'000.00	
3	CULTURA, SPORT E TEMPO LIBERO, CHIESA				
329	Cultura, n. m. a.	0.00	0.00	8'800.00	0.47
	TOTALE PER DICASTERO	0.00		8'800.00	
6	TRASPORTI E COMUNICAZIONI				
615	Strade comunali	1'270'395.00	21.99	420'000.00	22.34
622	Traffico regionale e d'agglomerato	277'000.00	4.79	0.00	0.00
	TOTALE PER DICASTERO	1'547'395.00		420'000.00	
7	PROTEZIONE DELL'AMBIENTE E PIANIFICAZIONE DEL TERRITORIO				
710	Approvvigionamento idrico	846'000.00	14.64	0.00	0.00
720	Eliminazione delle acque di scarico	1'235'000.00	21.38	590'000.00	31.39
730	Gestione dei rifiuti	100'000.00	1.73	0.00	0.00
741	Opere di sistemazione dei corsi d'acqua	186'000.00	3.22	0.00	0.00
742	Opere di protezione, altre	0.00	0.00	50'000.00	2.66
790	Pianificazione del territorio	147'500.00	2.55	0.00	0.00

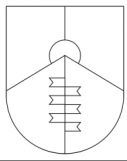


**PREVENTIVO SECONDO LA CLASSIFICAZIONE ISTITUZIONALE
PER L'ANNO 2025**

MONTECENERI	
Data	30-10-2024
Pagina	97

RICAPITOLAZIONE CONTO DI INVESTIMENTO

	PRIMA USCITE	RICAPITOLAZIONE %	ENTRATE	%
TOTALE PER DICASTERO	2'514'500.00		640'000.00	
TOTALI	5'776'895.00	100.00 %	1'879'800.00	100.00 %
SALDO			3'897'095.00	
TOTALI A PAREGGIO	5'776'895.00		5'776'895.00	

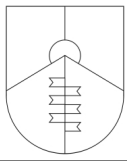


**PREVENTIVO SECONDO LA CLASSIFICAZIONE ISTITUZIONALE
PER L'ANNO 2025**

MONTECENERI	
Data	30-10-2024
Pagina	98

RICAPITOLAZIONE PER GENERE DI CONTO

CONTO	%	DESCRIZIONE DEL CONTO	PREVENTIVO 2025	PREVENTIVO 2024
5	100.00	USCITE PER INVESTIMENTI	5'776'895.00	8'601'952.00
50	84.60	Investimenti materiali	4'887'395.00	7'709'000.00
500	0.00	Terreni	0.00	0.00
5000	0.00	Terreni	0.00	0.00
501	7.80	Strade, piazze, vie di comunicazione	450'395.00	780'000.00
5010	7.80	Strade, piazze, vie di comunicazione	450'395.00	780'000.00
502	3.22	Sistemazione corsi d'acqua e laghi	186'000.00	20'000.00
5020	3.22	Sistemazione corsi d'acqua e laghi	186'000.00	20'000.00
503	45.37	Altre opere del genio civile	2'621'000.00	1'839'000.00
5030	13.16	Amministrazione generale	760'000.00	350'000.00
5031	12.91	Approvvigionamento idrico	746'000.00	789'000.00
5032	17.05	Opere depurazione acque	985'000.00	500'000.00
5033	1.73	Raccolta ed eliminazione rifiuti	100'000.00	150'000.00
5034	0.00	Ripari valangari	0.00	0.00
5037	0.52	Produzione e fornitura elettricità	30'000.00	50'000.00
5039	0.00	Opere del genio civile diverse	0.00	0.00
504	28.22	Immobili	1'630'000.00	4'970'000.00
5040	23.02	Amministrazione generale, UTC e sicurezza	1'330'000.00	3'020'000.00
5041	0.00	Approvvigionamento idrico - Serbatoi (solo parte edile)	0.00	0.00
5042	0.00	IDA (Parte edile)	0.00	0.00
5043	0.00	Raccolta ed eliminazione rifiuti	0.00	1'500'000.00

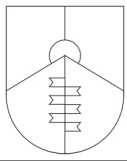


PREVENTIVO SECONDO LA CLASSIFICAZIONE ISTITUZIONALE
PER L'ANNO 2025

MONTECENERI	
Data	30-10-2024
Pagina	99

RICAPITOLAZIONE PER GENERE DI CONTO

CONTO	%	DESCRIZIONE DEL CONTO	PREVENTIVO 2025	PREVENTIVO 2024
5045	5.19	Scuole, sport, cultura e tempo libero, culto	300'000.00	450'000.00
5046	0.00	Case anziani e altri istituti di cura	0.00	0.00
5049	0.00	Costruzioni edili diverse	0.00	0.00
505	0.00	Boschi	0.00	0.00
5050	0.00	Boschi	0.00	0.00
506	0.00	Beni mobili	0.00	100'000.00
5060	0.00	Amministrazione generale, UTC e sicurezza	0.00	100'000.00
5061	0.00	Approvvigionamento idrico	0.00	0.00
5062	0.00	Opere depurazione acque	0.00	0.00
5063	0.00	Raccolta ed eliminazione rifiuti	0.00	0.00
5065	0.00	Scuole, sport, cultura e tempo libero	0.00	0.00
5066	0.00	Case anziani e altri istituti di cura	0.00	0.00
5069	0.00	Beni mobili diversi	0.00	0.00
509	0.00	Altri investimenti materiali	0.00	0.00
5090	0.00	Altri investimenti materiali	0.00	0.00
51	1.04	Investimenti per conto di terzi	60'000.00	170'000.00
510	0.00	Terreni	0.00	0.00
5100	0.00	Terreni	0.00	0.00
511	1.04	Strade, vie di comunicazione	60'000.00	60'000.00
5110	1.04	Strade, vie di comunicazione	60'000.00	60'000.00
512	0.00	Sistemazione corsi d'acqua e laghi	0.00	0.00
5120	0.00	Sistemazione corsi d'acqua e laghi	0.00	0.00

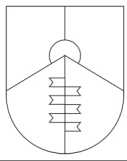


**PREVENTIVO SECONDO LA CLASSIFICAZIONE ISTITUZIONALE
PER L'ANNO 2025**

MONTECENERI	
Data	30-10-2024
Pagina	100

RICAPITOLAZIONE PER GENERE DI CONTO

CONTO	%	DESCRIZIONE DEL CONTO	PREVENTIVO 2025	PREVENTIVO 2024
513	0.00	Altre opere del genio civile	0.00	0.00
5130	0.00	Altre opere del genio civile	0.00	0.00
514	0.00	Immobili	0.00	0.00
5140	0.00	Immobili	0.00	0.00
515	0.00	Boschi	0.00	0.00
5150	0.00	Boschi	0.00	0.00
516	0.00	Beni mobili	0.00	0.00
5160	0.00	Beni mobili	0.00	0.00
519	0.00	Altri investimenti materiali	0.00	110'000.00
5190	0.00	Altri investimenti materiali	0.00	110'000.00
52	5.24	Investimenti immateriali	302'500.00	140'000.00
520	0.00	Software	0.00	0.00
5200	0.00	Software	0.00	0.00
521	0.00	Licenze, diritti d'uso, diritti di marchio	0.00	0.00
5210	0.00	Licenze, diritti d'uso, diritti di marchio	0.00	0.00
529	5.24	Altri investimenti in beni immateriali	302'500.00	140'000.00
5290	5.24	Altri investimenti in beni immateriali	302'500.00	140'000.00
54	0.00	Prestiti	0.00	0.00
540	0.00	Confederazione	0.00	0.00
5400	0.00	Confederazione	0.00	0.00
541	0.00	Cantone	0.00	0.00

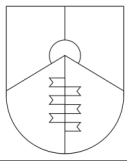


PREVENTIVO SECONDO LA CLASSIFICAZIONE ISTITUZIONALE
PER L'ANNO 2025

MONTECENERI	
Data	30-10-2024
Pagina	101

RICAPITOLAZIONE PER GENERE DI CONTO

CONTO	%	DESCRIZIONE DEL CONTO	PREVENTIVO 2025	PREVENTIVO 2024
5410	0.00	Cantone	0.00	0.00
542	0.00	Comuni, Consorzi ed altri enti locali	0.00	0.00
5420	0.00	Comuni, Consorzi ed altri enti locali	0.00	0.00
544	0.00	Imprese pubbliche	0.00	0.00
5440	0.00	Imprese pubbliche	0.00	0.00
545	0.00	Imprese private	0.00	0.00
5450	0.00	Imprese private	0.00	0.00
546	0.00	Organizzazioni private senza scopo di lucro	0.00	0.00
5460	0.00	Organizzazioni private senza scopo di lucro	0.00	0.00
547	0.00	Economie private	0.00	0.00
5470	0.00	Prestiti ad economie domestiche	0.00	0.00
5471	0.00	Prestiti di studio	0.00	0.00
548	0.00	Eestero	0.00	0.00
55	0.00	Partecipazioni e capitali sociali	0.00	0.00
552	0.00	Comuni, Consorzi ed altri enti locali	0.00	0.00
5520	0.00	Comuni, Consorzi ed altri enti locali	0.00	0.00
554	0.00	Imprese pubbliche	0.00	0.00
5540	0.00	Imprese pubbliche	0.00	0.00
555	0.00	Imprese private	0.00	0.00
5550	0.00	Imprese private	0.00	0.00
556	0.00	Organizzazioni private senza scopo di lucro	0.00	0.00
5560	0.00	Organizzazioni private senza scopo di lucro	0.00	0.00

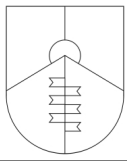


PREVENTIVO SECONDO LA CLASSIFICAZIONE ISTITUZIONALE
PER L'ANNO 2025

MONTECENERI	
Data	30-10-2024
Pagina	102

RICAPITOLAZIONE PER GENERE DI CONTO

CONTO	%	DESCRIZIONE DEL CONTO	PREVENTIVO 2025	PREVENTIVO 2024
558	0.00	Eestero	0.00	0.00
5580	0.00	Eestero	0.00	0.00
56	9.12	Contributi per investimenti di terzi	527'000.00	582'952.00
560	0.00	Confederazione	0.00	0.00
5600	0.00	Confederazione	0.00	0.00
561	4.79	Cantone	277'000.00	332'952.00
5610	4.79	Cantone	277'000.00	332'952.00
562	4.33	Comuni, Consorzi ed altri enti locali	250'000.00	250'000.00
5620	4.33	Comuni, Consorzi ed altri enti locali	250'000.00	250'000.00
564	0.00	Imprese pubbliche	0.00	0.00
5640	0.00	Imprese pubbliche	0.00	0.00
565	0.00	Imprese private	0.00	0.00
5650	0.00	Imprese private	0.00	0.00
566	0.00	Organizzazioni private senza scopo di lucro	0.00	0.00
5660	0.00	Organizzazioni private senza scopo di lucro	0.00	0.00
567	0.00	Economie private	0.00	0.00
5670	0.00	Economie private	0.00	0.00
568	0.00	Eestero	0.00	0.00
5680	0.00	Contributi per investimenti all'estero	0.00	0.00
57	0.00	Riversamento contributi per investimenti	0.00	0.00
570	0.00	Confederazione	0.00	0.00

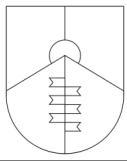


PREVENTIVO SECONDO LA CLASSIFICAZIONE ISTITUZIONALE
PER L'ANNO 2025

MONTECENERI	
Data	30-10-2024
Pagina	103

RICAPITOLAZIONE PER GENERE DI CONTO

CONTO	%	DESCRIZIONE DEL CONTO	PREVENTIVO 2025	PREVENTIVO 2024
5700	0.00	Confederazione	0.00	0.00
571	0.00	Cantone	0.00	0.00
5710	0.00	Cantone	0.00	0.00
572	0.00	Comuni, Consorzi ed altri enti locali	0.00	0.00
5720	0.00	Comuni, Consorzi ed altri enti locali	0.00	0.00
574	0.00	Imprese pubbliche	0.00	0.00
5740	0.00	Imprese pubbliche	0.00	0.00
575	0.00	Imprese private	0.00	0.00
5750	0.00	Imprese private	0.00	0.00
576	0.00	Organizzazioni private senza scopo di lucro	0.00	0.00
5760	0.00	Organizzazioni private senza scopo di lucro	0.00	0.00
577	0.00	Economie private	0.00	0.00
5770	0.00	Economie private	0.00	0.00
578	0.00	Eestero	0.00	0.00
5780	0.00	Eestero	0.00	0.00
58	0.00	Investimenti straordinari	0.00	0.00
580	0.00	Investimenti materiali straordinari	0.00	0.00
582	0.00	Investimenti immateriali straordinari	0.00	0.00
584	0.00	Prestiti straordinari	0.00	0.00
585	0.00	Partecipazioni straordinarie	0.00	0.00
586	0.00	Contributi per investimenti straordinari	0.00	0.00
589	0.00	Altri investimenti straordinari	0.00	0.00

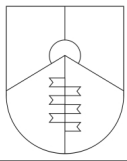


**PREVENTIVO SECONDO LA CLASSIFICAZIONE ISTITUZIONALE
PER L'ANNO 2025**

MONTECENERI	
Data	30-10-2024
Pagina	104

RICAPITOLAZIONE PER GENERE DI CONTO

CONTO	%	DESCRIZIONE DEL CONTO	PREVENTIVO 2025	PREVENTIVO 2024
6	100.00	ENTRATE PER INVESTIMENTI	1'879'800.00	11'290'000.00
60	0.00	Trasferimento di investimenti materiali nei beni patrimoniali	0.00	0.00
600	0.00	Trasferimento di terreni	0.00	0.00
6000	0.00	Trasferimento di terreni	0.00	0.00
601	0.00	Trasferimento di strade, vie di comunicazione	0.00	0.00
6010	0.00	Trasferimento di strade, vie di comunicazione	0.00	0.00
602	0.00	Trasferimento sistemazioni corsi d'acqua	0.00	0.00
6020	0.00	Trasferimento sistemazioni corsi d'acqua	0.00	0.00
603	0.00	Trasferimenti altre opere del genio civile	0.00	0.00
6030	0.00	Trasferimenti altre opere del genio civile	0.00	0.00
604	0.00	Trasferimento di immobili	0.00	0.00
6040	0.00	Trasferimento di immobili	0.00	0.00
605	0.00	Trasferimento di boschi	0.00	0.00
6050	0.00	Trasferimento di boschi	0.00	0.00
606	0.00	Trasferimento di beni mobili	0.00	0.00
6060	0.00	Trasferimento di beni mobili	0.00	0.00
609	0.00	Trasferimento altri investimenti materiali	0.00	0.00
6090	0.00	Trasferimento altri investimenti materiali	0.00	0.00
61	0.00	Rimborso di investimenti per conto terzi	0.00	60'000.00
610	0.00	Terreni	0.00	0.00

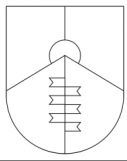


PREVENTIVO SECONDO LA CLASSIFICAZIONE ISTITUZIONALE
PER L'ANNO 2025

MONTECENERI	
Data	30-10-2024
Pagina	105

RICAPITOLAZIONE PER GENERE DI CONTO

CONTO	%	DESCRIZIONE DEL CONTO	PREVENTIVO 2025	PREVENTIVO 2024
6100	0.00	Terreni	0.00	0.00
611	0.00	Strade, vie di comunicazione	0.00	60'000.00
6110	0.00	Strade, vie di comunicazione	0.00	60'000.00
612	0.00	Sistemazione corsi d'acqua e laghi	0.00	0.00
6120	0.00	Sistemazione corsi d'acqua e laghi	0.00	0.00
613	0.00	Altre opere del genio civile	0.00	0.00
6130	0.00	Altre opere del genio civile	0.00	0.00
614	0.00	Immobili	0.00	0.00
6140	0.00	Immobili	0.00	0.00
615	0.00	Boschi	0.00	0.00
6150	0.00	Boschi	0.00	0.00
616	0.00	Beni mobili	0.00	0.00
6160	0.00	Beni mobili	0.00	0.00
619	0.00	Altri investimenti materiali	0.00	0.00
6190	0.00	Altri investimenti materiali	0.00	0.00
62	0.00	Traferimenti di investimenti immateriali nei beni patrimoniali	0.00	0.00
620	0.00	Software	0.00	0.00
6200	0.00	Software	0.00	0.00
621	0.00	Licenze, diritti d'uso, diritti di marchio	0.00	0.00
6210	0.00	Licenze, diritti d'uso, diritti di marchio	0.00	0.00
629	0.00	Altri investimenti in beni immateriali	0.00	0.00
6290	0.00	Altri investimenti in beni immateriali	0.00	0.00

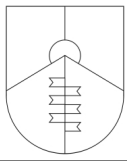


**PREVENTIVO SECONDO LA CLASSIFICAZIONE ISTITUZIONALE
PER L'ANNO 2025**

MONTECENERI	
Data	30-10-2024
Pagina	106

RICAPITOLAZIONE PER GENERE DI CONTO

CONTO	%	DESCRIZIONE DEL CONTO	PREVENTIVO 2025	PREVENTIVO 2024
63	99.53	Contributi per investimenti propri	1'871'000.00	11'230'000.00
630	0.00	Confederazione	0.00	0.00
6300	0.00	Confederazione	0.00	0.00
631	31.39	Cantone	590'000.00	300'000.00
6310	31.39	Cantone	590'000.00	300'000.00
632	14.95	Comuni, Consorzi ed altri enti locali	281'000.00	0.00
6320	14.95	Comuni, Consorzi ed altri enti locali	281'000.00	0.00
634	0.00	Imprese pubbliche	0.00	0.00
6340	0.00	Imprese pubbliche	0.00	0.00
635	0.00	Imprese private	0.00	0.00
6350	0.00	Imprese private	0.00	0.00
636	26.60	Organizzazioni private senza scopo di lucro	500'000.00	600'000.00
6360	26.60	Organizzazioni private senza scopo di lucro	500'000.00	600'000.00
637	15.32	Economie private	288'000.00	10'000'000.00
6370	15.32	Contributi di miglioria	288'000.00	0.00
6372	0.00	Contributi di costruzione per opere di depurazione acque	0.00	10'000'000.00
6379	0.00	Altri contributi per investimenti da economie private	0.00	0.00
638	0.00	Eestero	0.00	0.00
6380	0.00	Eestero	0.00	0.00
639	11.28	Altri contributi per investimenti	212'000.00	330'000.00
6390	0.00	Prelievo dal Fondo posteggi	0.00	0.00
6391	0.00	Prelievo dal Fondo Aree verdi e di svago	0.00	0.00

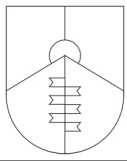


PREVENTIVO SECONDO LA CLASSIFICAZIONE ISTITUZIONALE
PER L'ANNO 2025

MONTECENERI	
Data	30-10-2024
Pagina	107

RICAPITOLAZIONE PER GENERE DI CONTO

CONTO	%	DESCRIZIONE DEL CONTO	PREVENTIVO 2025	PREVENTIVO 2024
6395	11.28	Prelievo dal Fondo FER	212'000.00	330'000.00
6396	0.00	Prelievo dal Fondo plus valore	0.00	0.00
6399	0.00	Altri contributi per investimenti	0.00	0.00
64	0.47	Rimborso di prestiti	8'800.00	0.00
640	0.00	Confederazione	0.00	0.00
6400	0.00	Confederazione	0.00	0.00
641	0.00	Cantone	0.00	0.00
6410	0.00	Cantone	0.00	0.00
642	0.00	Comuni, Consorzi ed altri enti locali	0.00	0.00
6420	0.00	Comuni, Consorzi ed altri enti locali	0.00	0.00
644	0.00	Imprese pubbliche	0.00	0.00
6440	0.00	Imprese pubbliche	0.00	0.00
645	0.00	Imprese private	0.00	0.00
6450	0.00	Imprese private	0.00	0.00
646	0.47	Organizzazioni private senza scopo di lucro	8'800.00	0.00
6460	0.47	Organizzazioni private senza scopo di lucro	8'800.00	0.00
647	0.00	Economie private	0.00	0.00
6470	0.00	Rimborso prestiti da economie domestiche	0.00	0.00
6471	0.00	Rimborso prestiti di studio	0.00	0.00
648	0.00	Eestero	0.00	0.00
65	0.00	Traferimenti di partecipazioni e capitali sociali nei beni patrimoniali	0.00	0.00

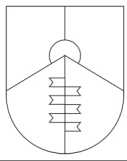


PREVENTIVO SECONDO LA CLASSIFICAZIONE ISTITUZIONALE
PER L'ANNO 2025

MONTECENERI	
Data	30-10-2024
Pagina	108

RICAPITOLAZIONE PER GENERE DI CONTO

CONTO	%	DESCRIZIONE DEL CONTO	PREVENTIVO 2025	PREVENTIVO 2024
652	0.00	Comuni, Consorzi ed altri enti locali	0.00	0.00
6520	0.00	Comuni, Consorzi ed altri enti locali	0.00	0.00
654	0.00	Imprese pubbliche	0.00	0.00
6540	0.00	Imprese pubbliche	0.00	0.00
655	0.00	Imprese private	0.00	0.00
6550	0.00	Imprese private	0.00	0.00
656	0.00	Organizzazioni private senza scopo di lucro	0.00	0.00
6560	0.00	Organizzazioni private senza scopo di lucro	0.00	0.00
658	0.00	Eestero	0.00	0.00
6580	0.00	Eestero	0.00	0.00
66	0.00	Restituzione di contributi per investimenti	0.00	0.00
660	0.00	Confederazione	0.00	0.00
6600	0.00	Confederazione	0.00	0.00
661	0.00	Cantone	0.00	0.00
6610	0.00	Cantone	0.00	0.00
662	0.00	Comuni, Consorzi ed altri enti locali	0.00	0.00
6620	0.00	Comuni, Consorzi ed altri enti locali	0.00	0.00
663	0.00	Assicurazioni sociali pubbliche	0.00	0.00
6630	0.00	Assicurazioni sociali pubbliche	0.00	0.00
664	0.00	Imprese pubbliche	0.00	0.00
6640	0.00	Imprese pubbliche	0.00	0.00
665	0.00	Imprese private	0.00	0.00

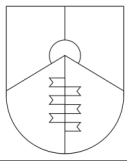


PREVENTIVO SECONDO LA CLASSIFICAZIONE ISTITUZIONALE
PER L'ANNO 2025

MONTECENERI	
Data	30-10-2024
Pagina	109

RICAPITOLAZIONE PER GENERE DI CONTO

CONTO	%	DESCRIZIONE DEL CONTO	PREVENTIVO 2025	PREVENTIVO 2024
6650	0.00	Imprese private	0.00	0.00
666	0.00	Organizzazioni private senza scopo di lucro	0.00	0.00
6660	0.00	Organizzazioni private senza scopo di lucro	0.00	0.00
667	0.00	Economie private	0.00	0.00
6670	0.00	Economie private	0.00	0.00
668	0.00	Eestero	0.00	0.00
6680	0.00	Eestero	0.00	0.00
67	0.00	Contributi per investimenti da riversare	0.00	0.00
670	0.00	Confederazione	0.00	0.00
6700	0.00	Confederazione	0.00	0.00
671	0.00	Cantone	0.00	0.00
6710	0.00	Cantone	0.00	0.00
672	0.00	Comuni, Consorzi ed altri enti locali	0.00	0.00
6720	0.00	Comuni, Consorzi ed altri enti locali	0.00	0.00
673	0.00	Assicurazioni sociali pubbliche	0.00	0.00
6730	0.00	Assicurazioni sociali pubbliche	0.00	0.00
674	0.00	Imprese pubbliche	0.00	0.00
6740	0.00	Imprese pubbliche	0.00	0.00
675	0.00	Imprese private	0.00	0.00
6750	0.00	Imprese private	0.00	0.00
676	0.00	Organizzazioni private senza scopo di lucro	0.00	0.00
6760	0.00	Organizzazioni private senza scopo di lucro	0.00	0.00

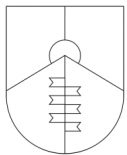


PREVENTIVO SECONDO LA CLASSIFICAZIONE ISTITUZIONALE
PER L'ANNO 2025

MONTECENERI	
Data	30-10-2024
Pagina	110

RICAPITOLAZIONE PER GENERE DI CONTO

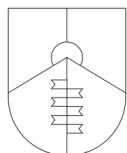
CONTO	%	DESCRIZIONE DEL CONTO	PREVENTIVO 2025	PREVENTIVO 2024
677	0.00	Economie private	0.00	0.00
6770	0.00	Economie private	0.00	0.00
678	0.00	Eestero	0.00	0.00
6780	0.00	Eestero	0.00	0.00
68	0.00	Entrate straordinarie per investimenti	0.00	0.00
680	0.00	Entrate straordinarie per investimenti materiali	0.00	0.00
682	0.00	Entrate straordinarie per investimenti immateriali	0.00	0.00
683	0.00	Contributi straordinari per investimenti propri	0.00	0.00
684	0.00	Rimborso straordinario di prestiti	0.00	0.00
685	0.00	Traferimento straordinario di partecipazioni	0.00	0.00
686	0.00	Restituzione straordinaria di contributi per investimenti	0.00	0.00
689	0.00	Altre entrate straordinarie per investimenti	0.00	0.00



PREVENTIVO SECONDO LA CLASSIFICAZIONE ISTITUZIONALE
PER L'ANNO 2025

MONTECENERI	
Data	30-10-2024
Pagina	111

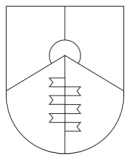
0	AMMINISTRAZIONE GENERALE	Data vot.	IMPORTO VOTATO TOT.	PREVENTIVO 2025		PREVENTIVO 2024
				USCITE	ENTRATE	
022	Servizi generali, altro					
5	USCITE PER INVESTIMENTI					
5060.000	Sostituzione installazioni informatiche			0.00		0.00
5200.000	Nuovo sistema Ge.Co.Ti			0.00		0.00
5290.000	Riorganizzazione archivio			0.00		0.00
	Totale ENTRATE				0.00	0.00
	Totale USCITE			0.00		0.00
	SALDO				0.00	0.00



PREVENTIVO SECONDO LA CLASSIFICAZIONE ISTITUZIONALE
PER L'ANNO 2025

MONTECENERI	
Data	30-10-2024
Pagina	112

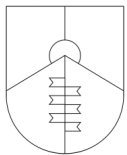
0	AMMINISTRAZIONE GENERALE	Data vot.	IMPORTO VOTATO TOT.	PREVENTIVO 2025		PREVENTIVO 2024
				USCITE	ENTRATE	
029	Immobili amministrativi, non menzionati altrove (n. m. a.)					
5	USCITE PER INVESTIMENTI					
5000.000	Acquisto e rettifica confini mapp. 161-164 SI			0.00		0.00
5037.000	Impianto fotovoltaico ex casa comunale Medeglia			0.00		25'000.00
5040.000	Risanamento ex Casa comunale Camignolo - MM 216 - RM 398	30-09-2020	1'100'000.00	0.00		950'000.00
5040.002	Acq.magazzino comunale			0.00		0.00
5040.003	Ristr.casa Landfogti ed edificazione stabile amm.			500'000.00		400'000.00
5040.004	Edificazione stabile amministrativo			0.00		700'000.00
5040.005	Manutenzione Centro Diurno - MM 306 - RM 932	20-12-2023	271'000.00	0.00		270'000.00
5040.006	Acq.magazzino Alla Motta mapp.44 CA			0.00		0.00
5045.000	Casa Nante			300'000.00		450'000.00
5190.000	Riqualifica uffici stabile amministrativo - MM 307 - RM 931	20-12-2023	106'000.00	0.00		110'000.00
5290.022	Progetto riqualifica e restauro mulino Soresina			55'000.00		0.00
6	ENTRATE PER INVESTIMENTI					
6000.000	Vendita mappale 547 RFD Sigirino				0.00	0.00
6310.008	Sussidio TI x casa Nante				0.00	200'000.00
6310.009	Sussidio TI x ex Casa comunale Camignolo				0.00	100'000.00
6360.000	Contributi e donazioni ristrutturazione Casa Landfogti				500'000.00	600'000.00
6395.000	Sussidi FER: prelevamento fondo per investimenti				0.00	25'000.00
	Totale ENTRATE				500'000.00	925'000.00
	Totale USCITE			855'000.00		2'905'000.00
	SALDO				355'000.00	1'980'000.00



PREVENTIVO SECONDO LA CLASSIFICAZIONE ISTITUZIONALE
PER L'ANNO 2025

MONTECENERI	
Data	30-10-2024
Pagina	113

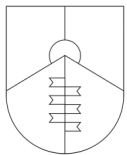
1	ORDINE PUBBLICO E SICUREZZA, DIFESA	Data vot.	IMPORTO VOTATO TOT.	PREVENTIVO 2025		PREVENTIVO 2024
				USCITE	ENTRATE	
140	Diritto generale					
5	USCITE PER INVESTIMENTI					
5060.001	Sistema di videosorveglianza			0.00		0.00
5290.001	MU 93 Camignolo			0.00		0.00
5290.004	MU 93 Medeglia			0.00		0.00
5290.006	MU 93 Bironico			0.00		0.00
5290.007	MU lotto 2 Sigirino			0.00		0.00
5290.008	MU Monteceneri lotto 4			0.00		0.00
	Totale ENTRATE				0.00	0.00
	Totale USCITE			0.00		0.00
	SALDO				0.00	0.00



PREVENTIVO SECONDO LA CLASSIFICAZIONE ISTITUZIONALE
PER L'ANNO 2025

MONTECENERI	
Data	30-10-2024
Pagina	114

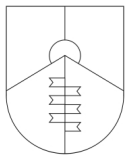
1	ORDINE PUBBLICO E SICUREZZA, DIFESA	Data vot.	IMPORTO VOTATO TOT.	PREVENTIVO 2025		PREVENTIVO 2024
				USCITE	ENTRATE	
150	Pompieri					
5	USCITE PER INVESTIMENTI					
5040.001	Ampliamento Caserma pompieri - MM 293 - RM 474	14-06-2023	890'000.00	830'000.00		700'000.00
6	ENTRATE PER INVESTIMENTI					
6320.000	Partecipaz.Caserma pompieri da Isona e Mezzovico-Vira				281'000.00	0.00
	Totale ENTRATE				281'000.00	0.00
	Totale USCITE			830'000.00		700'000.00
	SALDO				549'000.00	700'000.00



PREVENTIVO SECONDO LA CLASSIFICAZIONE ISTITUZIONALE
PER L'ANNO 2025

MONTECENERI	
Data	30-10-2024
Pagina	115

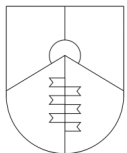
2	FORMAZIONE	Data vot.	IMPORTO VOTATO TOT.	PREVENTIVO 2025		PREVENTIVO 2024
				USCITE	ENTRATE	
217	Edifici scolastici					
5	USCITE PER INVESTIMENTI					
5037.001	Impianto fotovoltaico SI Camignolo			30'000.00		25'000.00
6	ENTRATE PER INVESTIMENTI					
6395.000	Sussidi FER: prelevamento fondo per investimenti				30'000.00	25'000.00
	Totale ENTRATE				30'000.00	25'000.00
	Totale USCITE			30'000.00		25'000.00
	SALDO				0.00	0.00



PREVENTIVO SECONDO LA CLASSIFICAZIONE ISTITUZIONALE
PER L'ANNO 2025

MONTECENERI	
Data	30-10-2024
Pagina	116

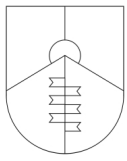
3	CULTURA, SPORT E TEMPO LIBERO, CHIESA	Data vot.	IMPORTO VOTATO TOT.	PREVENTIVO 2025		PREVENTIVO 2024
				USCITE	ENTRATE	
329	Cultura, n. m. a.					
6	ENTRATE PER INVESTIMENTI					
6460.000	Rimborso prestito Filarmonica Unione Carvina				8'800.00	0.00
	Totale ENTRATE				8'800.00	0.00
	Totale USCITE			0.00		0.00
	SALDO			8'800.00		0.00



PREVENTIVO SECONDO LA CLASSIFICAZIONE ISTITUZIONALE
PER L'ANNO 2025

MONTECENERI	
Data	30-10-2024
Pagina	117

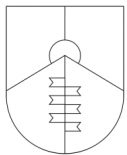
3	CULTURA, SPORT E TEMPO LIBERO, CHIESA	Data vot.	IMPORTO VOTATO TOT.	PREVENTIVO 2025		PREVENTIVO 2024
				USCITE	ENTRATE	
341	Sport					
5	USCITE PER INVESTIMENTI					
5290.021	Progetto Centro Sportivo Quadrifoglio			0.00		40'000.00
	<i>Totale ENTRATE</i>				<i>0.00</i>	<i>0.00</i>
	<i>Totale USCITE</i>			<i>0.00</i>		<i>40'000.00</i>
	<i>SALDO</i>				<i>0.00</i>	<i>40'000.00</i>



**PREVENTIVO SECONDO LA CLASSIFICAZIONE ISTITUZIONALE
PER L'ANNO 2025**

MONTECENERI	
Data	30-10-2024
Pagina	118

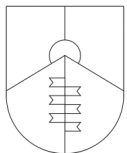
6	TRASPORTI E COMUNICAZIONI	Data vot.	IMPORTO VOTATO TOT.	PREVENTIVO 2025		PREVENTIVO 2024
				USCITE	ENTRATE	
615	Strade comunali					
5	USCITE PER INVESTIMENTI					
5010.000	Moderazione traffico Medeglia - MM 206 - RM 657/2019	11-12-2019	388'778.60	0.00		0.00
5010.001	Messa in sicurezza e creaz.zona 30km/h Sigirino - MM 185 - RM 630/2018	19-12-2018	292'130.50	0.00		0.00
5010.002	Rinnovo pavimentazione via Maito Bironico			0.00		0.00
5010.003	Ris.stradali generali Monteceneri (2020-2024) - MM 207 - RM 658/2019	11-12-2019	1'670'000.00	0.00		600'000.00
5010.004	Nuova strada in Via al Mulin Camignolo (MM 239) - MM 239 - RM 854/2020	10-12-2020	268'395.00	268'395.00		0.00
5010.005	Sost.illuminaz.pubblica con tecnologia LED Soresina			182'000.00		180'000.00
5030.000	Posteggi pubblici Osignano Sigirino - MM 225 - RM 480/2020	30-09-2020	442'200.00	427'000.00		300'000.00
5030.002	Ampliamento posteggio Soresina RI			333'000.00		50'000.00
5060.002	Stazioni di ricarica elettriche			0.00		100'000.00
5060.003	Acq.Pick-up squadra esterna			0.00		0.00
5110.000	Progetto rete ciclabile Vedeggio Valley			60'000.00		60'000.00
5290.016	Progettazione interraggio AIL Canedo			0.00		0.00
6	ENTRATE PER INVESTIMENTI					
6110.000	Progetto rete ciclabile Vedeggio Valley				0.00	60'000.00
6310.006	Sussidio TI moderazione traffico Medeglia				0.00	0.00
6310.012	Sussidio TI nuova fermata AutoPostale Monte Ceneri				0.00	0.00
6370.000	Contributi di miglioria nucleo Chersin - Camignolo				17'000.00	0.00
6370.002	Contributi miglioria posteggi Osignano				221'000.00	0.00
6395.000	Sussidi FER: prelevamento fondo per investimenti				182'000.00	280'000.00



PREVENTIVO SECONDO LA CLASSIFICAZIONE ISTITUZIONALE
PER L'ANNO 2025

MONTECENERI	
Data	30-10-2024
Pagina	119

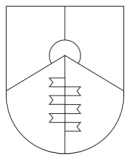
6	TRASPORTI E COMUNICAZIONI	Data vot.	IMPORTO VOTATO TOT.	PREVENTIVO 2025		PREVENTIVO 2024
				USCITE	ENTRATE	
615	Strade comunali					
	<i>Totale ENTRATE</i>				<i>420'000.00</i>	<i>340'000.00</i>
	<i>Totale USCITE</i>			<i>1'270'395.00</i>		<i>1'290'000.00</i>
	<i>SALDO</i>				<i>850'395.00</i>	<i>950'000.00</i>



PREVENTIVO SECONDO LA CLASSIFICAZIONE ISTITUZIONALE
PER L'ANNO 2025

MONTECENERI	
Data	30-10-2024
Pagina	120

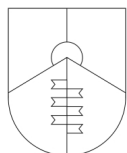
6	TRASPORTI E COMUNICAZIONI	Data vot.	IMPORTO VOTATO TOT.	PREVENTIVO 2025		PREVENTIVO 2024
				USCITE	ENTRATE	
622	Traffico regionale e d'agglomerato					
5	USCITE PER INVESTIMENTI					
5610.000	PTL - Piano trasporti del Luganese - MM 93 - RM 659	10-12-2014	3'952'800.00	277'000.00		332'952.00
	<i>Totale ENTRATE</i>				<i>0.00</i>	<i>0.00</i>
	<i>Totale USCITE</i>			<i>277'000.00</i>		<i>332'952.00</i>
	<i>SALDO</i>				<i>277'000.00</i>	<i>332'952.00</i>



PREVENTIVO SECONDO LA CLASSIFICAZIONE ISTITUZIONALE
PER L'ANNO 2025

MONTECENERI	
Data	30-10-2024
Pagina	121

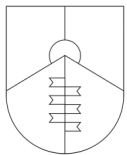
7	PROTEZIONE DELL'AMBIENTE E PIANIFICAZIONE DEL TERRITORIO	Data vot.	IMPORTO VOTATO TOT.	PREVENTIVO 2025		PREVENTIVO 2024
				USCITE	ENTRATE	
710	Approvvigionamento idrico					
5	USCITE PER INVESTIMENTI					
5031.000	Risanamento generale acquedotti - MM 84 - RM 829/2013	11-12-2013	933'300.00	0.00		0.00
5031.001	Rinnovo condotta via Maito Bironico - MM 196 - RM 186/2019	05-06-2019	736'000.00	0.00		0.00
5031.002	Risanamento condotte zona Vanini SA			0.00		0.00
5031.003	Risanamento sorgente Mageta 2 (MM 258) - MM 258 - RM 466/2021	30-06-2021	169'000.00	157'000.00		0.00
5031.004	Costruzione pozzo Mezza Campagna (CA)			100'000.00		0.00
5031.005	Credito quadro esecuzione PGA			0.00		500'000.00
5031.006	Risanam.condotte AP strada cantonale RI			0.00		0.00
5031.007	Collegamento Piancamara - Canedo			389'000.00		289'000.00
5031.008	Sostituzione condotta AP Via ai Ronchi Bironico			100'000.00		0.00
5061.000	Sostituzione contatori BI-CA-RI			0.00		0.00
5290.002	Allestimento studio PGA			100'000.00		0.00
5290.018	Prove pompaggio Mezza Campagna CA (MM 227)			0.00		0.00
	Totale ENTRATE				0.00	0.00
	Totale USCITE			846'000.00		789'000.00
	SALDO				846'000.00	789'000.00



PREVENTIVO SECONDO LA CLASSIFICAZIONE ISTITUZIONALE
PER L'ANNO 2025

MONTECENERI	
Data	30-10-2024
Pagina	122

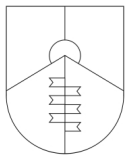
7	PROTEZIONE DELL'AMBIENTE E PIANIFICAZIONE DEL TERRITORIO	Data vot.	IMPORTO VOTATO TOT.	PREVENTIVO 2025		PREVENTIVO 2024
				USCITE	ENTRATE	
720	Eliminazione delle acque di scarico					
5	USCITE PER INVESTIMENTI					
5032.000	Risan.canalizzazione Stazione Rivera (fase 2)			0.00		0.00
5032.001	PGS Monteceneri - MM 141 - RM 647/2016	14-12-2016	1'250'000.00	0.00		0.00
5032.002	Risan.canalizzazioni Via Maito Bironico - MM 196 - RM 186/2019	05-06-2019	736'000.00	0.00		0.00
5032.003	Risanam.canalizzaz.strada cantonale RI			0.00		0.00
5032.004	Nuova canalizzazione Isona - Camignolo			500'000.00		0.00
5032.005	Risanam.canal.strada cantonale stazione RI (MM 285) - MM 285 - RM 1053	14-12-2022	510'000.00	485'000.00		0.00
5032.006	Credito quadro esecuzione PGS			0.00		500'000.00
5620.000	CDALED - fatt.per investimenti			250'000.00		250'000.00
6	ENTRATE PER INVESTIMENTI					
6310.000	Sussidi TI canalizzazione Bironico				0.00	0.00
6310.001	Sussidi TI canalizzazione Camignolo				0.00	0.00
6310.002	Sussidi TI canalizzazione Medeglia				0.00	0.00
6310.004	Sussidi TI canalizzazione Rivera				0.00	0.00
6310.007	Sussidi TI x diverse opere CDALED				0.00	0.00
6310.011	Sussidio TI x canalizzazione Via Maito (MM 196)				0.00	0.00
6310.013	Sussidio TI x infr.Chersin Camignolo				36'000.00	0.00
6310.014	Sussidio TI x PGS				350'000.00	0.00
6310.015	Sussidio TI x canal.strada cantonale stazione RI				204'000.00	0.00
6372.000	Contributi costruzione Bironico				0.00	0.00
6372.001	Contributi costruzione Camignolo				0.00	0.00
6372.002	Contributi costruzione Medeglia				0.00	0.00



PREVENTIVO SECONDO LA CLASSIFICAZIONE ISTITUZIONALE
PER L'ANNO 2025

MONTECENERI	
Data	30-10-2024
Pagina	123

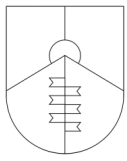
7	PROTEZIONE DELL'AMBIENTE E PIANIFICAZIONE DEL TERRITORIO	Data vot.	IMPORTO VOTATO TOT.	PREVENTIVO 2025		PREVENTIVO 2024
				USCITE	ENTRATE	
720	Eliminazione delle acque di scarico					
6	ENTRATE PER INVESTIMENTI					
6372.003	Contributi costruzione Rivera				0.00	0.00
6372.004	Contributi costruzione Sigirino				0.00	0.00
6372.005	Contributi costruzione				0.00	10'000'000.00
6620.000	Riversamento minore spesa investimenti CDALED				0.00	0.00
	Totale ENTRATE				590'000.00	10'000'000.00
	Totale USCITE			1'235'000.00		750'000.00
	SALDO				645'000.00	-9'250'000.00



PREVENTIVO SECONDO LA CLASSIFICAZIONE ISTITUZIONALE
PER L'ANNO 2025

MONTECENERI	
Data	30-10-2024
Pagina	124

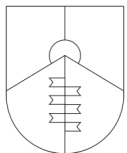
7	PROTEZIONE DELL'AMBIENTE E PIANIFICAZIONE DEL TERRITORIO	Data vot.	IMPORTO VOTATO TOT.	PREVENTIVO 2025		PREVENTIVO 2024
				USCITE	ENTRATE	
730	Gestione dei rifiuti					
5	USCITE PER INVESTIMENTI					
5033.000	Sostituzione punti raccolta interrati - MM 270 - RM 367	14-06-2022	255'000.00	100'000.00		150'000.00
5043.000	Riqualifica ecocentri			0.00		1'500'000.00
	Totale ENTRATE				0.00	0.00
	Totale USCITE			100'000.00		1'650'000.00
	SALDO				100'000.00	1'650'000.00



PREVENTIVO SECONDO LA CLASSIFICAZIONE ISTITUZIONALE
PER L'ANNO 2025

MONTECENERI	
Data	30-10-2024
Pagina	125

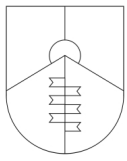
7	PROTEZIONE DELL'AMBIENTE E PIANIFICAZIONE DEL TERRITORIO	Data vot.	IMPORTO VOTATO TOT.	PREVENTIVO 2025		PREVENTIVO 2024
				USCITE	ENTRATE	
741	Opere di sistemazione dei corsi d'acqua					
5	USCITE PER INVESTIMENTI					
5020.000	Risanamento tratta torrente Leguana (MM 242) - MM 242 - RM 9/2021	17-03-2021	899'000.00	126'000.00		20'000.00
5020.001	Risanamento torrente Leguana - tratta DHL/ponte romano			60'000.00		0.00
5290.003	Progetto riqualifica riale Val Gira - Vedeggio			0.00		0.00
5620.001	Cons.sistemaz.fiume Vedeggio Camignolo/foce			0.00		0.00
6	ENTRATE PER INVESTIMENTI					
6310.005	Sussidio TI x risanamento Torrente Leguana				0.00	0.00
6370.001	Contributi miglioria riali Bironico				0.00	0.00
	Totale ENTRATE				0.00	0.00
	Totale USCITE			186'000.00		20'000.00
	SALDO				186'000.00	20'000.00



PREVENTIVO SECONDO LA CLASSIFICAZIONE ISTITUZIONALE
PER L'ANNO 2025

MONTECENERI	
Data	30-10-2024
Pagina	126

7	PROTEZIONE DELL'AMBIENTE E PIANIFICAZIONE DEL TERRITORIO	Data vot.	IMPORTO VOTATO TOT.	PREVENTIVO 2025		PREVENTIVO 2024
				USCITE	ENTRATE	
742	Opere di protezione, altre					
5	USCITE PER INVESTIMENTI					
5034.000	Protezione caduta massi zona Gane (MM 215)			0.00		0.00
6	ENTRATE PER INVESTIMENTI					
6300.000	Sussidio CH Premunizione zona Ganne CA				0.00	0.00
6310.000	Sussidi TI canalizzazione Bironico				0.00	0.00
6370.003	Contributi miglioria opere premunizione Gane				50'000.00	0.00
	Totale ENTRATE				50'000.00	0.00
	Totale USCITE			0.00		0.00
	SALDO			50'000.00		0.00



PREVENTIVO SECONDO LA CLASSIFICAZIONE ISTITUZIONALE
PER L'ANNO 2025

MONTECENERI	
Data	30-10-2024
Pagina	127

7	PROTEZIONE DELL'AMBIENTE E PIANIFICAZIONE DEL TERRITORIO	Data vot.	IMPORTO VOTATO TOT.	PREVENTIVO 2025		PREVENTIVO 2024
				USCITE	ENTRATE	
790	Pianificazione del territorio					
5	USCITE PER INVESTIMENTI					
5290.005	Revisione PR Monteceneri			0.00		0.00
5290.009	Zona di pianificazione Bironico e zona mista - MM 314 - RM 987	20-12-2023	75'000.00	75'000.00		0.00
5290.010	Variante PR Comibit Sigirino			0.00		0.00
5290.011	Variante PR sist.area centro istr.Pci Rivera			0.00		0.00
5290.012	Variante PR comparto Marcurin in Riva			0.00		0.00
5290.013	Variante PR comparto City Carburol BI-RI			0.00		0.00
5290.014	Variante PR ATG Sigirino			0.00		0.00
5290.015	Variante PR Alpe Foppa - Motto Rotondo			0.00		0.00
5290.017	Pianificazione varia			0.00		100'000.00
5290.019	Allestimento PAC			0.00		0.00
5290.023	Adeguamento regolamento comunale alla LST (MM 318)			72'500.00		0.00
5610.001	Partecipazione elaborazione PAV Cantone			0.00		0.00
6	ENTRATE PER INVESTIMENTI					
6379.000	Part.costi variante PR Comibit Sigirino				0.00	0.00
6379.001	Part.costi V-PR sist.area centro istr.Pci Rivera				0.00	0.00
6379.002	Part.costi variante PR ATG Sigirino				0.00	0.00
6379.003	Part.costi variante PR Alpe Foppa - Motto Rotondo				0.00	0.00
6379.004	Part.costi variante PR City Carburol BI-RI				0.00	0.00
	Totale ENTRATE				0.00	0.00
	Totale USCITE			147'500.00		100'000.00
	SALDO				147'500.00	100'000.00

Tabella degli ammortamenti amministrativi - Preventivo 2025

BENI AMMINISTRATIVI		Valore iniziale opera	Valore contabile al 01.01.2025	Investimenti uscite	Investimenti entrate	Valore contabile prima dell'ammortamento	Durata di utilizzo	Anni ammortizzati	Anni rimanenti	%	AMMORTAMENTI		Valore contabile al 31.12.2025
TERRENI											pianificati	non pianificati	
1400.000	Terreni non edificati	1'553'686.50	1'518'378.50	-	-	1'518'378.50					-	-	1'518'378.50
TOTALE PARZIALE		1'553'686.50	1'518'378.50	-	-	1'518'378.50							1'518'378.50
STRADE, PIAZZE E VIE DI COMUNICAZIONE													
1401.001	Strade e posteggi Medeglia	136'141.65	23'125.65	-	-	23'125.65	33	27	6	3%	3'854.00	-	19'271.65
1401.002	Pavimentazione strada Via Sigirino - Sigirino	367'918.15	132'065.15	-	-	132'065.15	33	12	21	3%	6'289.00	-	125'776.15
1401.003	Strade e posteggi Sigirino	229'053.35	14'889.70	-	-	14'889.70	20	19	1	5%	14'889.70	-	-
1401.004	Risanamenti stradali generali Monteceneri (2019)	1'616'362.14	972'967.14	-	-	972'967.14	33	11	22	3%	44'226.00	-	928'741.14
1401.005	Inserim.marciapiede lungo strada S302 Bironico	304'950.15	206'970.15	-	-	206'970.15	20	6	14	5%	14'784.00	-	192'186.15
1401.006	Messa in sicurezza e creaz.zona 30 km/h Sigirino	143'781.95	143'781.95	-	-	143'781.95	20	0	20	5%	7'189.00	-	136'592.95
1401.007	Rinnovo pavimentazione Via Maito Bironico	351'684.70	304'793.05	-	-	304'793.05	15	2	13	6.5%	23'446.00	-	281'347.05
1401.008	Posteggi pubblici Quadrelle	115'077.90	103'570.00	-	-	103'570.00	20	2	18	5%	5'754.00	-	97'816.00
1401.009	Ris.stradali generali Monteceneri (2020-2024)	-	949'801.23	-	-	949'801.23					-	-	949'801.23
1401.010	Rifacimento infr.Chersin - Camignolo (strade)	55'667.50	32'356.80	-	17'000.00	15'356.80	33	7	26	3%	1'245.00	-	14'111.80
1401.012	Moderazione traffico Medeglia	-	258'531.86	-	-	258'531.86					-	-	258'531.86
1401.013	Nomenclatura strade Medeglia e Sigirino	90'053.05	26'901.05	-	-	26'901.05	20	13	7	5%	3'843.00	-	23'058.05
1401.014	Nuova strada in via al Mulin Camignolo	-	11'747.45	268'395.00	-	280'142.45					-	-	280'142.45
1401.015	Sost.illuminazione pubblica con LED Soresina	-	-	182'000.00	182'000.00	-					-	-	-
TOTALE PARZIALE		3'410'690.54	3'181'501.18	450'395.00	199'000.00	3'432'896.18					125'519.70	-	3'307'376.48
SISTEMAZIONE CORSI D'ACQUA E LAGHI													
1402.000	Sist.riali Mortiscia, Valaa e Troggiano Bironico	1'028'233.15	124'325.15	-	-	124'325.15	40	29	11	2.5%	11'302.00	-	113'023.15
1402.001	Premunizione riali Rivera	1'072'858.50	772'312.20	-	-	772'312.20	20	5	15	5%	-	-	772'312.20
1402.002	Risanamento torrente Leguana	-	125'789.05	126'000.00	-	251'789.05					-	-	251'789.05
1402.003	Risanamento torrente Leguana - DHL/ponte romano	-	-	60'000.00	-	60'000.00					-	-	60'000.00
TOTALE PARZIALE		2'101'091.65	1'022'426.40	186'000.00	-	1'208'426.40					11'302.00	-	1'197'124.40
AMMINISTRAZIONE GENERALE													
1403.000	Ampliamento cimitero Sigirino	472'469.30	196'180.30	-	-	196'180.30	20	12	8	5%	24'523.00	-	171'657.30
1403.001	Opere di spurgo cimiteri RI-ME-SI	35'500.00	15'849.00	-	-	15'849.00	10	6	4	10%	3'962.00	-	11'887.00
1403.002	Posteggi pubblici Osignano	-	14'593.50	427'000.00	221'000.00	220'593.50					-	-	220'593.50
1403.003	Posteggi pubblici Soresina	-	3'527.15	333'000.00	-	336'527.15					-	-	336'527.15
TOTALE PARZIALE		507'969.30	230'149.95	760'000.00	221'000.00	769'149.95					28'485.00	-	740'664.95
APPROVVIGIONAMENTO IDRICO													
1403.101	Acquedotto Camignolo	815'448.80	19'174.90	-	-	19'174.90	40	39	1	2.5%	19'174.90	-	-
1403.102	Acquedotto Medeglia	392'313.00	73'918.55	-	-	73'918.55	40	32	8	2.5%	9'240.00	-	64'678.55
1403.103	Acquedotto Rivera	830'319.50	441'150.60	-	-	441'150.60	40	18	22	2.5%	20'052.00	-	421'098.60
1403.104	Acquedotto Sigirino	1'077'562.50	262'977.65	-	-	262'977.65	40	30	10	2.5%	26'298.00	-	236'679.65
1403.105	Nuovo serbatoio Bironico	477'479.75	10'391.95	-	-	10'391.95	40	39	1	2.5%	10'391.95	-	-
1403.106	Condotta di adduzione Bironico	284'355.85	6'264.45	-	-	6'264.45	40	39	1	2.5%	6'264.45	-	-
1403.107	Serbatoi e prese Rivera	1'294'401.50	385'046.80	-	-	385'046.80	40	28	12	2.5%	32'087.00	-	352'959.80
1403.108	Potenziamento rete idrica Sigirino	644'668.05	126'293.20	-	-	126'293.20	40	32	8	2.5%	15'787.00	-	110'506.20
1403.109	Acquedotto Monti 1 Sigirino	45'192.00	7'782.00	-	-	7'782.00	40	36	4	2.5%	1'946.00	-	5'836.00
1403.110	Bacino Maravè Sigirino	147'492.00	37'334.00	-	-	37'334.00	40	29	11	2.5%	3'394.00	-	33'940.00
1403.111	Piano di risanamento PGA Sigirino	1'079'812.70	413'608.45	-	-	413'608.45	40	24	16	2.5%	25'850.00	-	387'758.45
1403.112	Risanamento serbatoio "Campo" Rivera	927'821.95	664'894.95	-	-	664'894.95	40	11	29	2.5%	22'927.00	-	641'967.95
1403.113	Nuovo pozzo di captazione Bironico (Fase 1)	56'942.30	32'366.30	-	-	32'366.30	40	34	6	2.5%	5'394.00	-	26'972.30
1403.113	Nuovo pozzo di captazione Bironico (Fase 2)	95'365.55	88'213.55	-	-	88'213.55	40	3	37	2.5%	2'384.00	-	85'829.55
1403.114	Risanamento generale acquedotti	791'187.45	791'187.45	-	-	791'187.45	40	0	40	2.5%	19'780.00	-	771'407.45
1403.115	Risanamento condotta Soresina	138'319.60	76'752.45	-	-	76'752.45	40	17	23	2.5%	3'337.00	-	73'415.45
1403.116	Inserim.marciapiede lungo strada S302 Bironico	237'940.90	203'747.90	-	-	203'747.90	40	6	34	2.5%	5'993.00	-	197'754.90
1403.117	Premunizione riali Rivera (QP acquedotto)	44'791.95	38'200.95	-	-	38'200.95	40	5	35	2.5%	1'091.00	-	37'109.95
1403.118	Nuove infrastrutture nucleo Chersin Camignolo	27'151.95	23'206.95	-	-	23'206.95	40	4	36	2.5%	645.00	-	22'561.95
1403.119	Risanamento condotte zona Vanini SA	-	7'539.00	-	-	7'539.00					-	-	7'539.00
1403.120	Risanamento sorgente Mageta 2	-	12'221.80	157'000.00	-	169'221.80					-	-	169'221.80

Tabella degli ammortamenti amministrativi - Preventivo 2025

BENI AMMINISTRATIVI	Valore iniziale opera	Valore contabile al 01.01.2025	Investimenti		Valore contabile prima dell'ammortamento	Durata di utilizzo	Anni ammortizzati	Anni rimanenti	%	AMMORTAMENTI		Valore contabile al 31.12.2025
			uscite	entrate						pianificati	non pianificati	
1403.121 Rinnovo condotta Via Maito Bironico (acqua potabile)	42'196.10	40'086.20	-	-	40'086.20	40	2	38	2.5%	1'055.00	-	39'031.20
1403.124 Costruzione pozzo Mezza Campagna (CA)	-	-	100'000.00	-	100'000.00	-	-	-	-	-	-	100'000.00
1403.125 Collegamento Piancamara - Canedo	-	-	389'000.00	-	389'000.00	-	-	-	-	-	-	389'000.00
1403.126 Sostituzione condotta AP Via ai Ronchi Bironico	-	-	100'000.00	-	100'000.00	-	-	-	-	-	-	100'000.00
TOTALE PARZIALE	9'450'763.40	3'762'360.05	746'000.00	-	4'508'360.05					233'091.30	-	4'275'268.75
OPERE DI DEPURAZIONE ACQUE												
1403.200 IDA e Canalizzazioni Medeglia	429'070.50	206'131.80	-	-	206'131.80	40	21	19	2.5%	10'849.00	-	195'282.80
1403.201 Canalizzazioni Rivera	1'353'320.95	408'931.75	-	-	408'931.75	40	28	12	2.5%	34'078.00	-	374'853.75
1403.201 Canalizzazioni 1996 e prec.(Rivera)	1'159'072.75	521'829.10	-	-	521'829.10	40	22	18	2.5%	28'990.00	-	492'839.10
1403.202 Nuove infr.nucleo Camignolo e zona Chiesa	643'816.10	300'575.10	-	-	300'575.10	40	14	26	2.5%	11'561.00	-	289'014.10
1403.203 PGS Monteceneri	-	919'488.88	-	350'000.00	569'488.88	-	-	-	-	-	-	569'488.88
1403.204 Canalizzazioni zona Ciossa	94'351.45	68'489.45	-	-	68'489.45	40	11	29	2.5%	2'362.00	-	66'127.45
1403.205 Canalizzazioni zona Stazione - Rivera (Fase 1)	95'051.30	85'477.30	-	-	85'477.30	40	4	36	2.5%	2'374.00	-	83'103.30
1403.205 Canalizzazione zona Stazione - Rivera (Fase 2)	-	-	-	-	-	-	-	-	-	-	-	-
1403.206 Variante PGC Rivera - zona Stazione	405'917.50	328'229.50	-	-	328'229.50	40	9	31	2.5%	10'588.00	-	317'641.50
1403.207 Risan.Canalizzazione Medeglia - Chiesa	306'618.25	275'855.25	-	-	275'855.25	40	4	36	2.5%	7'663.00	-	268'192.25
1403.208 Rifacimento infr.Chersin - Camignolo (canalizzazione)	65'832.80	37'398.50	-	36'000.00	1'398.50	40	5	35	2.5%	1'069.00	-	329.50
1403.209 Ris.canalizzazione Soresina (Rivera)	169'263.95	64'322.70	-	-	64'322.70	40	25	15	2.5%	4'288.00	-	60'034.70
1403.210 Risanamento canalizzazioni Via Maito Bironico	317'411.80	292'378.50	-	-	292'378.50	40	2	38	2.5%	7'694.00	-	284'684.50
1403.211 Inserim.marciapiede lungo strada S302 Bironico (canal.)	28'427.70	27'006.00	-	-	27'006.00	40	2	38	2.5%	711.00	-	26'295.00
1403.212 Nuova canalizzazione Isone - Camignolo	-	-	500'000.00	-	500'000.00	-	-	-	-	-	-	500'000.00
1403.213 Risanam.canal.str.cant.stazione RI	-	24'917.15	485'000.00	204'000.00	305'917.15	-	-	-	-	-	-	305'917.15
TOTALE PARZIALE	5'068'155.05	3'561'030.98	985'000.00	590'000.00	3'956'030.98					122'227.00	-	3'833'803.98
RACCOLTA ED ELIMINAZIONE RIFIUTI												
1403.300 Sostituzione punti raccolta interrati	-	5'299.70	100'000.00	-	105'299.70	-	-	-	-	-	-	105'299.70
TOTALE PARZIALE	-	5'299.70	100'000.00	-	105'299.70					-	-	105'299.70
RIPARI VALANGARI E ALTRE PREMUNIZIONI												
1403.400 Protezione caduta massi zona Gane	42'171.72	90'898.85	-	50'000.00	40'898.85	5	0	5	20%	8'434.00	-	32'464.85
TOTALE PARZIALE	42'171.72	90'898.85	-	50'000.00	40'898.85					8'434.00	-	32'464.85
PRODUZIONE E FORNITURA ELETTRICITÀ												
1403.700 Impianto fotovoltaico SI Camignolo	-	-	30'000.00	30'000.00	-	-	-	-	-	-	-	-
TOTALE PARZIALE	-	-	30'000.00	30'000.00	-					-	-	-
IMMOBILI												
1404.000 Rifugio PCI Camignolo	348'050.90	132'918.90	-	-	132'918.90	33	22	11	3%	12'083.00	-	120'835.90
1404.001 Palazzo comunale Medeglia	333'711.30	120'331.30	-	-	120'331.30	33	24	9	3%	13'370.00	-	106'961.30
1404.002 Centro Diurno + archivio Rivera mapp. 1236	169'412.40	53'048.40	-	-	53'048.40	33	27	6	3%	8'841.00	-	44'207.40
1404.003 Risanamento ex Casa comunale Camignolo	-	55'994.40	-	-	55'994.40	-	-	-	-	-	-	55'994.40
1404.004 Magazzino comunale	681'955.00	640'624.70	-	-	640'624.70	33	2	31	3%	20'665.00	-	619'959.70
1404.005 Manutenzione Centro Diurno	-	65'824.60	-	-	65'824.60	-	-	-	-	-	-	65'824.60
1404.006 Acq.magazzino Alla Motta mapp.44 CA	30'000.00	30'000.00	-	-	30'000.00	3	0	3	33%	10'000.00	-	20'000.00
1404.007 Ampliamento caserma pompieri	-	62'141.20	830'000.00	281'000.00	611'141.20	-	-	-	-	-	-	611'141.20
1404.008 Ristr.casa Landfogti ed edificazione stabile amm.	-	-	500'000.00	500'000.00	-	-	-	-	-	-	-	-
TOTALE PARZIALE	1'563'129.60	1'160'883.50	1'330'000.00	781'000.00	1'709'883.50					64'959.00	-	1'644'924.50
SCUOLE, SPORT, CULTURA E TEMPO LIBERO, CULTO												
1404.500 Nuova sezione SI Camignolo	2'171'933.25	1'159'481.25	-	-	1'159'481.25	33	12	21	3%	55'213.00	-	1'104'268.25
1404.501 Centro sportivo Camignolo	271'383.50	70'691.50	-	-	70'691.50	33	29	4	3%	17'673.00	-	53'018.50
1404.502 Lavori manutenzione interni SI Rivera	198'332.90	28'847.90	-	-	28'847.90	10	9	1	10%	28'847.90	-	-
1404.503 Centro sportivo "Gialtino"	300'453.55	93'872.55	-	-	93'872.55	33	27	6	3%	15'646.00	-	78'226.55
1404.504 Risanamento tetto SI Rivera	313'479.55	168'622.55	-	-	168'622.55	33	11	22	3%	7'665.00	-	160'957.55
1404.505 Lavori manutenzione SI Bironico	14'168.80	6'286.80	-	-	6'286.80	10	6	4	10%	1'572.00	-	4'714.80

Tabella degli ammortamenti amministrativi - Preventivo 2025

BENI AMMINISTRATIVI	Valore iniziale	Valore contabile	Investimenti		Valore contabile prima	Durata di	Anni	Anni	%	AMMORTAMENTI		Valore contabile
	opera	al 01.01.2025	uscite	entrate	dell'ammortamento	utilizzo	ammortizzati	rimanenti		pianificati	non pianificati	al 31.12.2025
1404.506 Scuole SE Bironico	327'676.33	102'407.33	-	-	102'407.33	33	27	6	3%	17'068.00	-	85'339.33
1404.507 Casa dei Landfogti - Rivera	462'123.50	278'777.50	-	-	278'777.50	20	6	14	5%	19'913.00	-	258'864.50
1404.508 Casa Nante (progettazione)	-	55'970.45	-	-	55'970.45	5	1	4	20%	13'992.00	-	41'978.45
1404.508 Casa Nante	-	1'632.30	300'000.00	-	301'632.30	-	-	-	-	-	-	301'632.30
TOTALE PARZIALE	4'059'551.38	1'966'590.13	300'000.00	-	2'266'590.13					177'589.90	-	2'089'000.23
BENI MOBILI AMMINISTRAZIONE GENERALE												
1406.000 Mobili, macchine, veicoli, attrezzi e installazioni	372'322.90	93'108.90	-	-	93'108.90	8	6	2	12%	46'555.00	-	46'553.90
1406.000 Acq.Pick-up squadra esterna	37'516.20	30'013.20	-	-	30'013.20	5	1	4	20%	7'503.00	-	22'510.20
1406.001 Sistema di videosorveglianza	-	6'397.35	-	-	6'397.35	-	-	-	-	-	-	6'397.35
TOTALE PARZIALE	409'839.10	129'519.45	-	-	129'519.45					54'058.00	-	75'461.45
BENI MOBILI APPROVVIGIONAMENTO IDRICO												
1406.100 Contatori ME-SI	187'149.00	32'887.00	-	-	32'887.00	15	12	3	6.5%	10'962.00	-	21'925.00
1406.101 Sostituzione contatori BI-CA-RI (2014 - 2019)	141'949.30	66'642.30	-	-	66'642.30	15	9	6	6.5%	11'107.00	-	55'535.30
1406.101 Sostituzione contatori BI-CA-RI (2020 - 2022)	14'373.20	12'457.00	-	-	12'457.00	15	2	13	6.5%	958.00	-	11'499.00
1406.102 Installazione nuovi impianti UV	86'131.85	25'655.85	-	-	25'655.85	20	14	6	5%	4'276.00	-	21'379.85
1406.103 Impianto antitorbidità sorgente Zarigo	35'191.85	25'565.85	-	-	25'565.85	20	6	14	5%	1'826.00	-	23'739.85
1406.104 Impianto di potabilizzazione bacino Monda	240'367.05	155'308.95	-	-	155'308.95	20	6	14	5%	11'093.00	-	144'215.95
TOTALE PARZIALE	705'162.25	318'516.95	-	-	318'516.95					40'222.00	-	278'294.95
ALTRI INVESTIMENTI IN BENI MATERIALI												
1409.000 Riqualifica uffici stabile amministrativo	112'448.35	112'448.35	-	-	112'448.35	3	0	3	33%	37'483.00	-	74'965.35
TOTALE PARZIALE	112'448.35	112'448.35	-	-	112'448.35					37'483.00	-	74'965.35
ALTRI INVESTIMENTI IN BENI IMMATERIALI												
1429.005 Revisione PR Monteceneri	318'707.60	83'212.70	-	-	83'212.70	10	5	5	10%	16'643.00	-	66'569.70
1429.005 Adeguamento regolamento comunale alla LST (MM 318)	-	-	72'500.00	-	72'500.00	-	-	-	-	-	-	72'500.00
1429.009 Allestimento studio PGA	20'000.00	36'310.00	100'000.00	-	136'310.00	4	2	2	25%	-	-	136'310.00
1429.010 Variante PR comparto Marcurin in Riva	25'740.30	13'304.30	-	-	13'304.30	10	5	5	10%	2'661.00	-	10'643.30
1429.011 Prove pompaggio Mezza Campagna CA	167'097.31	100'258.86	-	-	100'258.86	5	2	3	20%	33'419.00	-	66'839.86
1429.012 Variante PR ATG Sigirino	-	-	-	-	-	-	-	-	-	-	-	-
1429.013 Zona pianificazione Bironico e zona mista	-	6'320.40	75'000.00	-	81'320.40	-	-	-	-	-	-	81'320.40
1429.014 Variante PR Alpe Foppa - Motto Rotondo	-	-	-	-	-	-	-	-	-	-	-	-
1429.015 Allestimento PAC	52'458.20	41'966.35	-	-	41'966.35	10	2	8	10%	5'246.00	-	36'720.35
1429.016 Variante PR comparto City Carbuoil BI-RI	-	-	-	-	-	-	-	-	-	-	-	-
1429.018 Progetto rete ciclabile Vedeggio Valley	-	-	60'000.00	-	60'000.00	-	-	-	-	-	-	60'000.00
1429.019 Progetto riqualifica riale Val Gira - Vedeggio	-	61'868.40	-	-	61'868.40	-	-	-	-	-	-	61'868.40
1429.022 Progetto riqualifica e restauro mulino Soresina	-	-	55'000.00	-	55'000.00	-	-	-	-	-	-	55'000.00
TOTALE PARZIALE	584'003.41	343'241.01	362'500.00	-	705'741.01					57'969.00	-	647'772.01
PRESTITI												
1446.000 Prestito a Filarmonica Unione Carvina	220'000.00	158'400.00	-	8'800.00	149'600.00	25	8	17	-	-	-	149'600.00
TOTALE PARZIALE	220'000.00	158'400.00	-	8'800.00	149'600.00					-	-	149'600.00
PARTECIPAZIONI, CAPITALI SOCIALI												
1455.000 Azioni Monte Tamaro SA	-	1.00	-	-	1.00	-	-	-	-	-	-	1.00
1455.001 Azioni Azienda Forestale Valli di Lugano SA	-	1.00	-	-	1.00	-	-	-	-	-	-	1.00
1456.000 Contr.Fondazione Centro Culturale Landfogti	-	100'000.00	-	-	100'000.00	-	-	-	-	-	-	100'000.00
TOTALE PARZIALE	-	100'002.00	-	-	100'002.00					-	-	100'002.00
CONTRIBUTI AL CANTONE												
1461.000 Contributi al Cantone x compenso agricolo	220'641.50	44'365.50	-	-	44'365.50	20	14	6	5%	7'394.00	-	36'971.50
1461.001 Part.elaborazione PAV Cantone	-	56'814.00	-	-	56'814.00	-	-	-	-	-	-	56'814.00
TOTALE PARZIALE	220'641.50	101'179.50	-	-	101'179.50					7'394.00	-	93'785.50

Tabella degli ammortamenti amministrativi - Preventivo 2025

BENI AMMINISTRATIVI	Valore iniziale opera	Valore contabile al 01.01.2025	Investimenti		Valore contabile prima dell'ammortamento	Durata di utilizzo	Anni ammortizzati	Anni rimanenti	%	AMMORTAMENTI		Valore contabile al 31.12.2025
			uscite	entrate						pianificati	non pianificati	
CONTRIBUTI A COMUNI, CONSORZI ED ALTRI ENTI LOCALI												
1462.000 Contr.restauro Chiesa Parrocchiale Bironico	300'000.00	66'055.00	-	-	66'055.00	20	13	7	5%	9'437.00	-	56'618.00
1462.001 Contr.rest.Chiesa Sigirino	265'061.90	73'793.90	-	-	73'793.90	20	13	7	5%	10'542.00	-	63'251.90
1462.002 Partecipazione PTL	3'952'800.00	1'532'391.85	277'000.00	-	1'809'391.85	33	9	24	3%	119'782.00	-	1'689'609.85
1462.003 Contributo progetto valorizzazione Val Caneggio	45'000.00	36'000.00	-	-	36'000.00	15	3	12	6.5%	3'000.00	-	33'000.00
1462.004 Cons.sist.fiume Vedeggio Camignolo/foce	101'052.00	85'893.00	-	-	85'893.00	20	3	17	5%	5'053.00	-	80'840.00
1462.004 Cons.sist.fiume Vedeggio Camignolo/foce (2022/2023)	137'912.60	131'016.60	-	-	131'016.60	20	1	19	5%	6'896.00	-	124'120.60
1462.200 Contributi CDALED - Bironico	578'615.00	121'685.30	-	-	121'685.30	40	33	7	2.5%	17'384.00	-	104'301.30
1462.200 Contributi CDALED - Camignolo	1'009'649.95	575'561.50	-	-	575'561.50	40	21	19	2.5%	30'293.00	-	545'268.50
1462.200 Contributi CDALED - Rivera	1'350'102.00	585'929.15	-	-	585'929.15	40	26	14	2.5%	41'852.00	-	544'077.15
1462.200 Contributi CDALED - Sigirino	706'755.00	430'460.75	-	-	430'460.75	40	20	20	2.5%	21'523.00	-	408'937.75
1462.200 Contributi CDALED x investimenti	965'986.30	823'283.30	-	-	823'283.30	33	5	28	3%	29'403.00	-	793'880.30
1462.200 Contributi CDALED x investimenti (2021)	220'920.75	200'835.75	-	-	200'835.75	33	3	30	3%	6'695.00	-	194'140.75
1462.200 Contributi CDALED x investimenti (2022)	302'066.15	283'758.60	-	-	283'758.60	33	2	31	3%	9'154.00	-	274'604.60
1462.200 Contributi CDALED x investimenti (2023)	268'416.25	260'282.25	-	-	260'282.25	33	1	32	3%	8'134.00	-	252'148.25
1462.200 Contributi CDALED x investimenti (2024)	252'485.75	252'485.75	-	-	252'485.75	33	0	33	3%	7'651.00	-	244'834.75
1462.200 Contributi CDALED x investimenti (2025)	-	-	250'000.00	-	250'000.00					-	-	250'000.00
TOTALE PARZIALE	10'456'823.65	5'459'432.70	527'000.00	-	5'986'432.70					326'799.00	-	5'659'633.70
TOTALI GENERALI	40'466'127.40	23'222'259.20	5'776'895.00	1'879'800.00	27'119'354.20					1'295'532.90	-	25'823'821.30

AMMORTAMENTI ORDINARI	694'484.60
AMMORTAMENTI APPROVV. IDRICO	306'732.30
AMMORTAMENTI CANALIZZAZIONE	294'316.00
AMMORTAMENTI GESTIONE RIFIUTI	-
TOTALE	1'295'532.90